

**SERVICIO  
MILITAR**



LEY DE MOVILIZACIÓN Y RESERVA



**D G M N**

DIRECCIÓN GENERAL DE  
MOVILIZACIÓN NACIONAL  
*Desde 1900 al servicio del País*



LEY DE ARTES MARCIALES



PREMILITARES



LEY DE CONVENCIÓN DE  
ARMAS QUÍMICAS Y BIOLÓGICAS

AUTORIDAD CENTRAL DE COORDINACIÓN  
DE CONTROL DE ARMAS EN CHILE



LEY DE CONTROL DE ARMAS Y EXPLOSIVOS



# D G M N

DIRECCIÓN GENERAL DE  
MOVILIZACIÓN NACIONAL  
*Desde 1900 al servicio del País*

## **Dirección General de Movilización Nacional**

Somos un organismo del sector de la Defensa Nacional que otorga un servicio de excelencia, oportuno y de calidad en todo el país, contando con personal comprometido con el desarrollo de sus funciones, posicionando a la DGMN como un servicio público eficiente y transparente, cumpliendo cabalmente con su mandato de contribuir activamente en la Defensa Nacional y en la Seguridad Pública.



**D G M N**

DIRECCIÓN GENERAL DE  
MOVILIZACIÓN NACIONAL

# ARMAS EN CIFRAS

## MARZO 2024

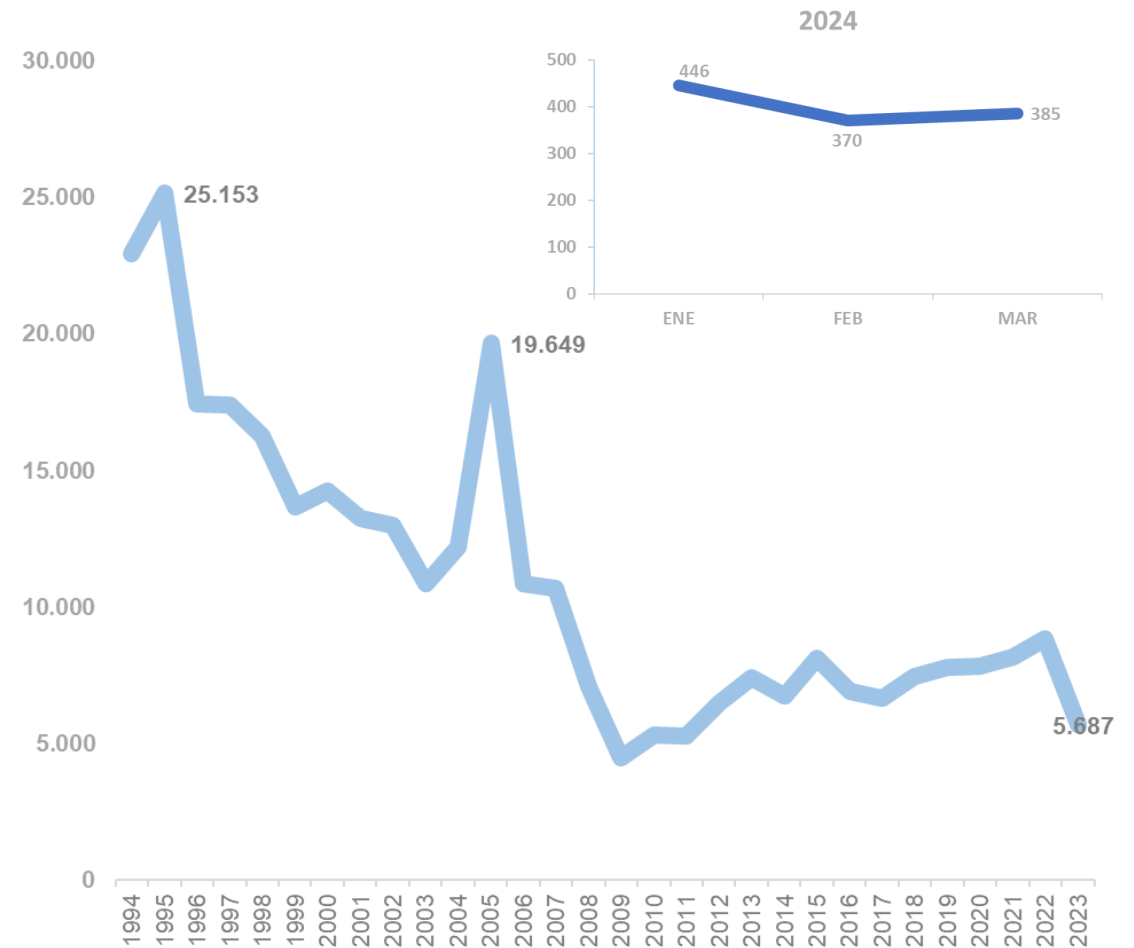


# ARMAS INSCRITAS

Al mes de marzo de 2024 hay un total de 861.268 armas inscritas.

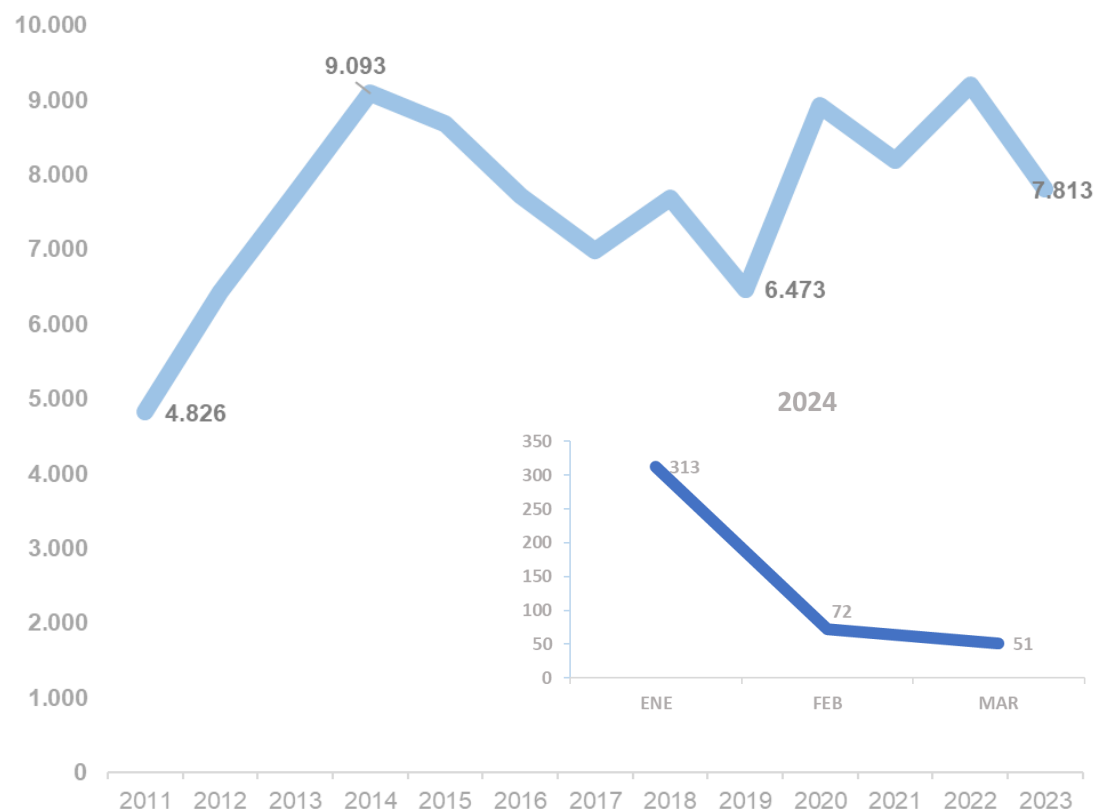
En marzo de 2024 fueron inscritas 385 armas.

## Armas inscritas



Fuente: DGMN.

## Armas internadas



Fuente: DGMN.

## ARMAS INTERNADAS

Entre los años 2011 y 2023 fueron internadas un total de 99.832 armas.

En marzo de 2024 fueron internadas 51 armas.

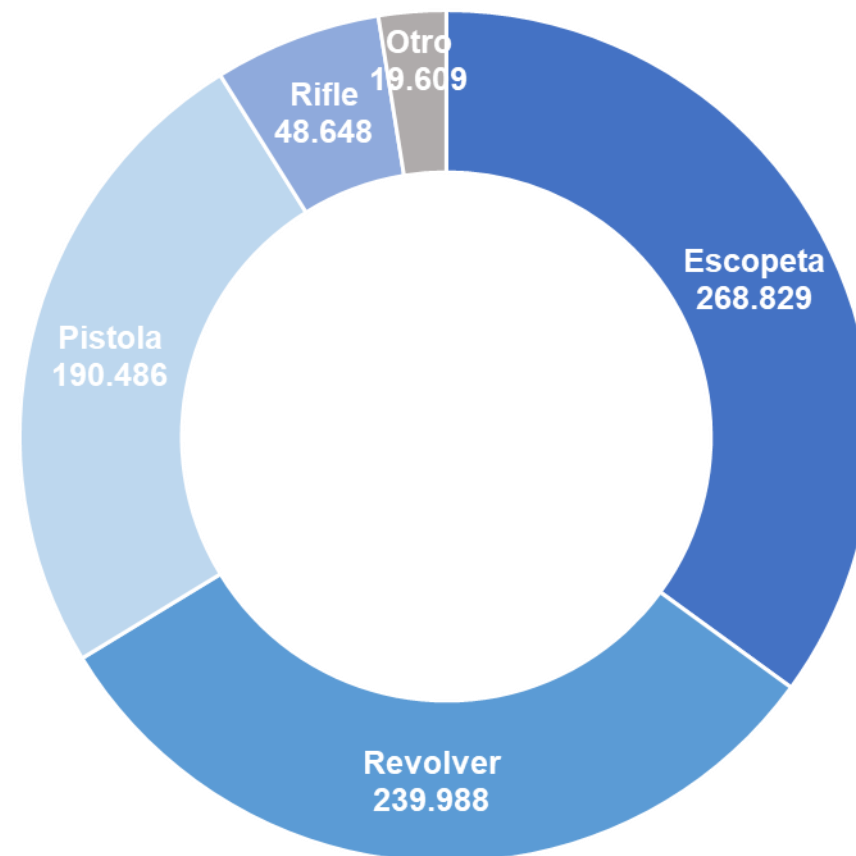
## ARMAS INSCRITAS ACTIVAS, SEGÚN TIPO DE ARMA

Las armas inscritas menos las inscritas destruidas y las inscritas que se encuentran bajo resguardo institucional o fuera del país, conforman las armas inscritas activas (AIA).

Al 31 de marzo de 2024 había un total de 767.560 AIA en el país.

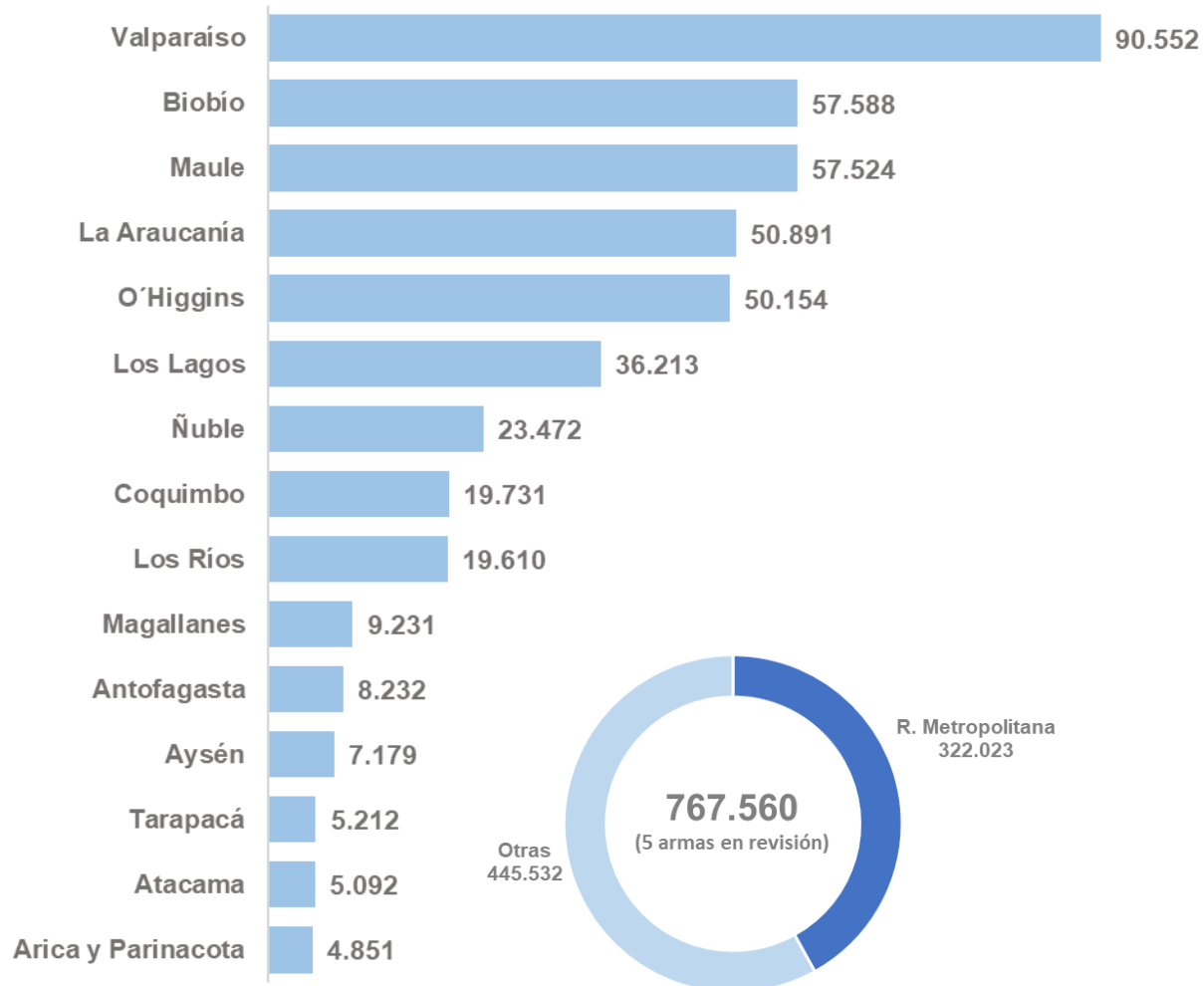
Las escopetas representan el 35% y los revólveres el 31%.

### Armas inscritas activas, según tipo de arma



Fuente: DGMMN.

## Armas inscritas activas, según regiones



# ARMAS INSCRITAS ACTIVAS, SEGÚN REGIONES

La Región Metropolitana concentra el 42% del total de armas inscritas activas (AIA) en el país.

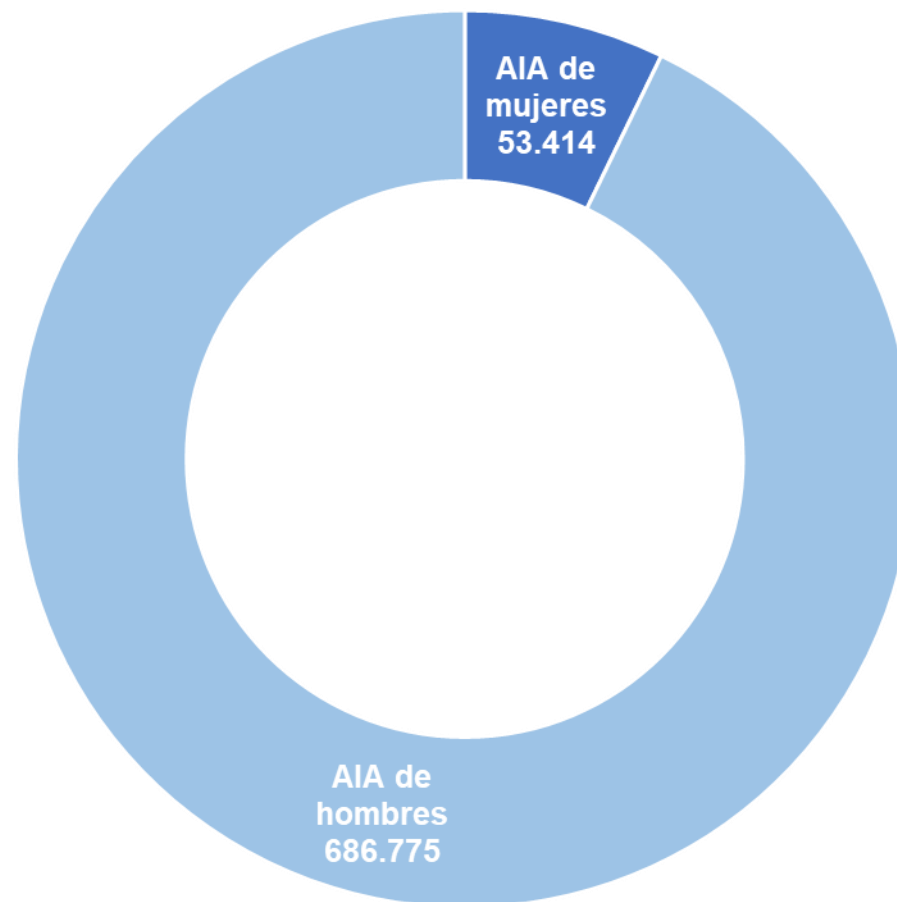
En el norte de Chile, desde la región de Arica y Parinacota hasta la región de Coquimbo se concentra aproximadamente el 6% del total de AIA.

## ARMAS INSCRITAS ACTIVAS, SEGÚN SEXO DEL TENEDOR

El 7% de las armas inscritas activas (AIA) de personas naturales pertenece a mujeres.

Al 31 de marzo de 2024 había un total de 747.464 AIA de personas naturales.

### Armas inscritas activas, según sexo del tenedor

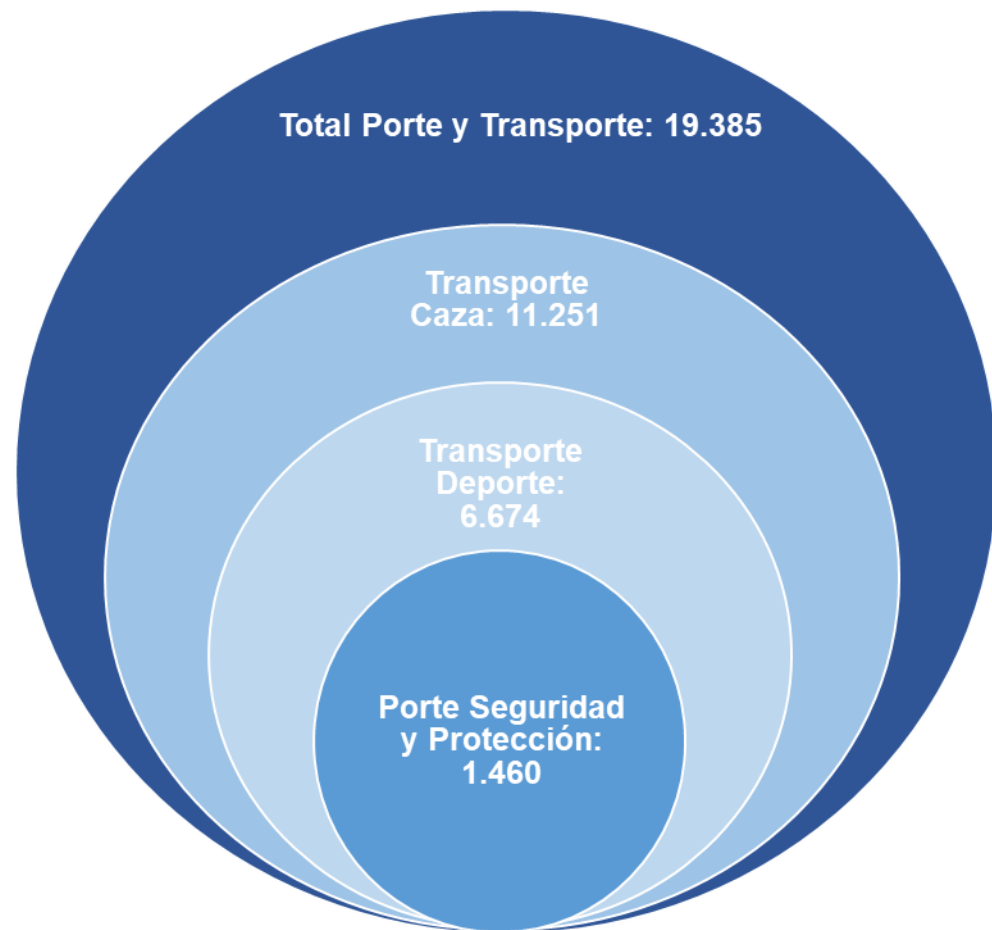


Fuente: DGMMN.

Nota: Un total de 7.275 armas sin RUT (consideradas en el grupo de armas de personas naturales) está en revisión.



## Permisos vigentes de porte y transporte de armas



## PERMISOS VIGENTES DE PORTE Y TRANSPORTE DE ARMAS

Al 31 de marzo de 2024 no se registran personas autorizadas para porte de arma en defensa personal.

**SERVICIO  
MILITAR**



LEY DE MOVILIZACIÓN Y RESERVA



**D G M N**

DIRECCIÓN GENERAL DE  
MOVILIZACIÓN NACIONAL  
*Desde 1900 al servicio del País*



PREMILITARES



LEY DE ARTES MARCIALES



LEY DE CONVENCIÓN DE  
ARMAS QUÍMICAS Y BIOLÓGICAS

AUTORIDAD CENTRAL DE COORDINACIÓN  
DE CONTROL DE ARMAS EN CHILE



LEY DE CONTROL DE ARMAS Y EXPLOSIVOS