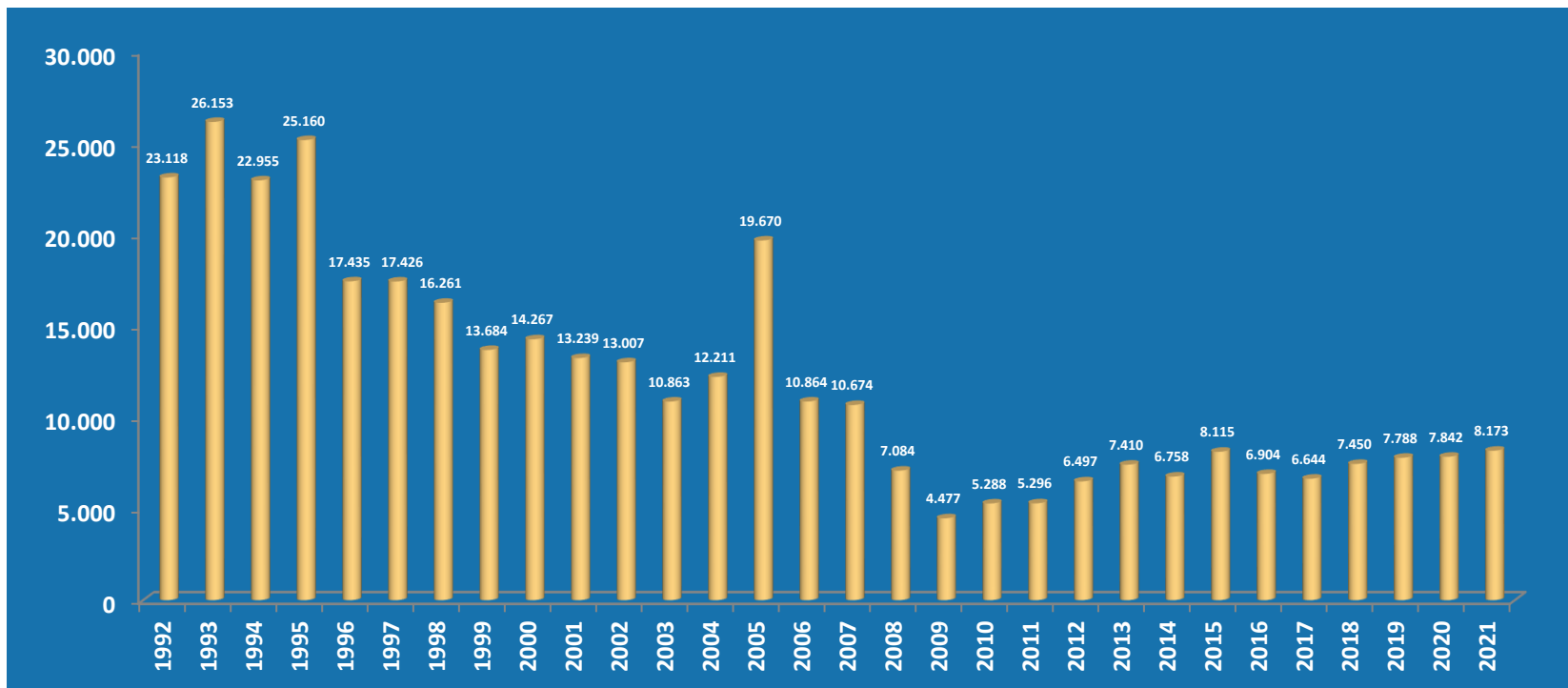


**MINISTERIO DE DEFENSA NACIONAL**  
**DIRECCIÓN GENERAL DE MOVILIZACIÓN NACIONAL**



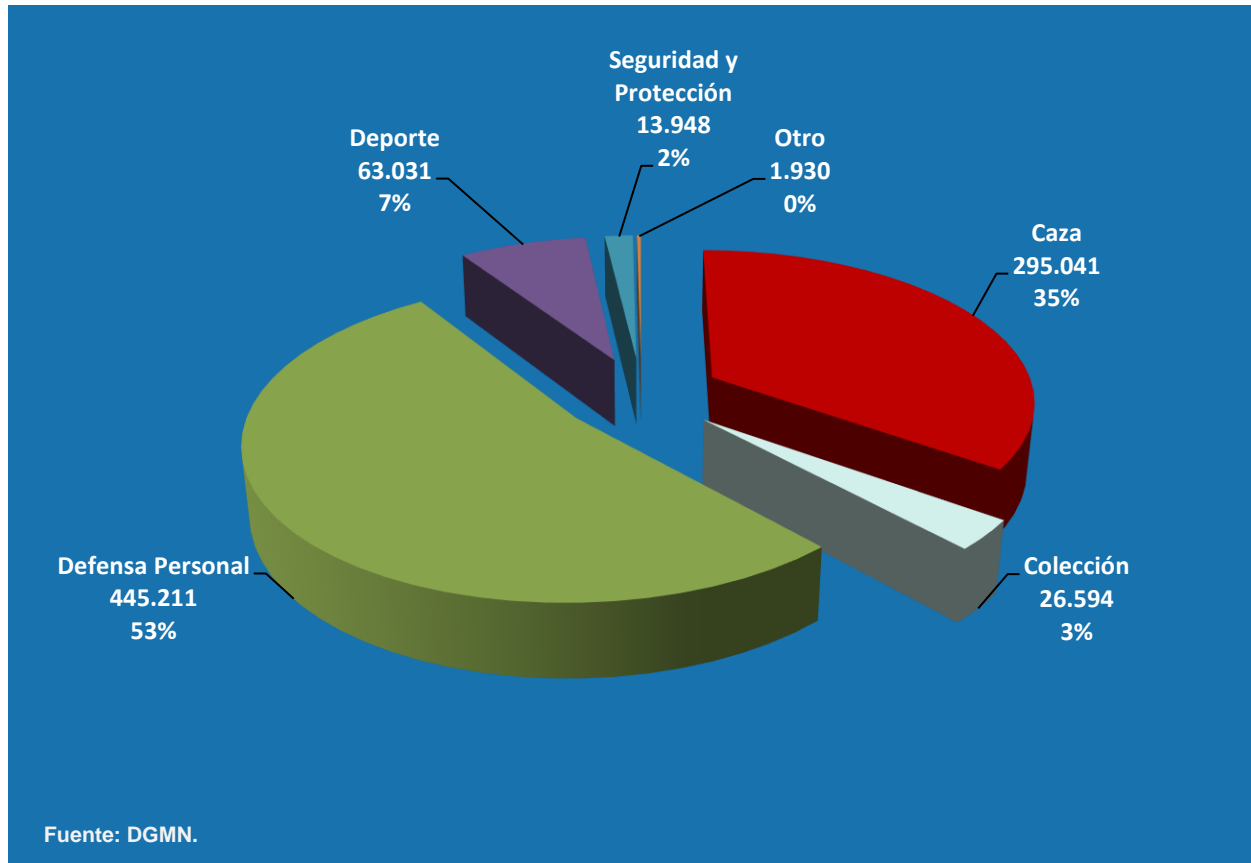
**ARMAS INSCRITAS HASTA DICIEMBRE 2021**

# ARMAS INSCRITAS ENTRE 1992 Y 2021



Fuente: DGMN.

# ARMAS INSCRITAS HASTA DICIEMBRE DE 2021, SEGÚN TIPO DE USO (TOTAL=845.755)



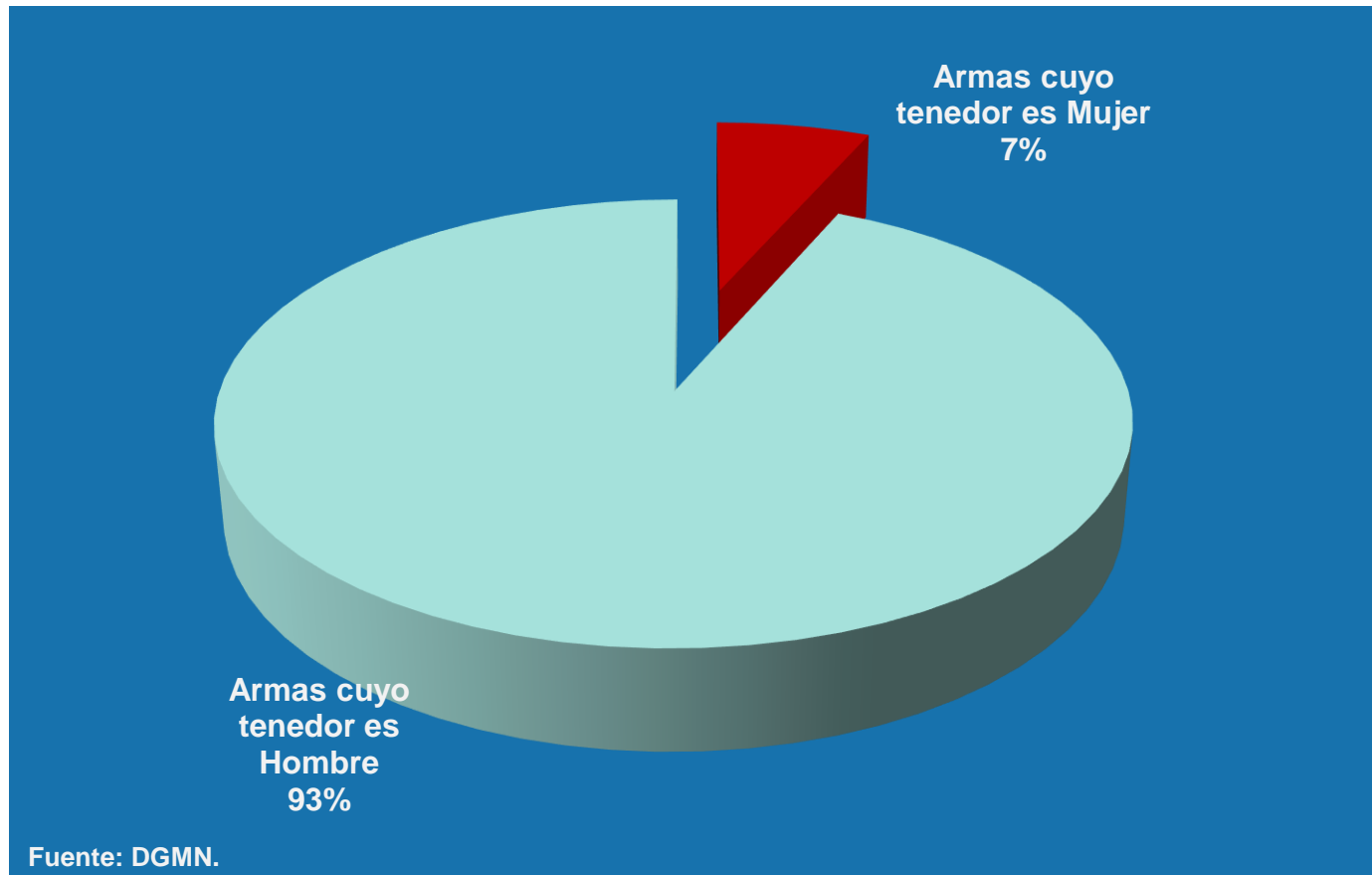
# ARMAS INSCRITAS ACTIVAS POR TIPO DE ARMA, SEGÚN REGIÓN. DICIEMBRE DE 2021 (TOTAL=764.196)

Región	Carabina	Escopeta	Fusil	Pistola	Revolver	Rifle	Otro	Total
Arica y Parinacota	33	463	34	1.778	2.122	324	0	4.754
Tarapacá	64	313	138	2.366	2.020	280	1	5.182
Antofagasta	124	634	146	3.375	3.318	591	10	8.198
Atacama	87	1.714	52	1.375	1.401	432	13	5.074
Coquimbo	254	8.975	237	4.134	4.700	1.234	32	19.566
Valparaíso	884	36.421	698	21.034	25.271	5.058	206	89.572
R. Metropolitana	4.179	81.900	3.379	98.013	120.170	14.591	631	322.863
O'Higgins	686	26.609	386	7.352	12.238	2.192	176	49.639
Maule	631	29.770	323	8.206	14.950	2.614	69	56.563
Ñuble	183	12.426	153	2.910	6.383	919	21	22.995
Biobío	566	26.812	552	10.772	15.853	3.064	73	57.692
La Araucanía	614	23.816	694	7.649	13.872	4.375	56	51.076
Los Ríos	300	6.850	544	3.138	6.047	2.284	34	19.197
Los Lagos	484	10.188	839	6.600	11.758	5.610	47	35.526
Aysén	136	1.608	277	1.256	1.968	1.916	10	7.171
Magallanes	173	1.307	243	2.193	2.165	3.041	1	9.123
<b>Total</b>	<b>9.398</b>	<b>269.806</b>	<b>8.695</b>	<b>182.151</b>	<b>244.236</b>	<b>48.525</b>	<b>1.380</b>	<b>764.191</b>

Fuente: DGMN.

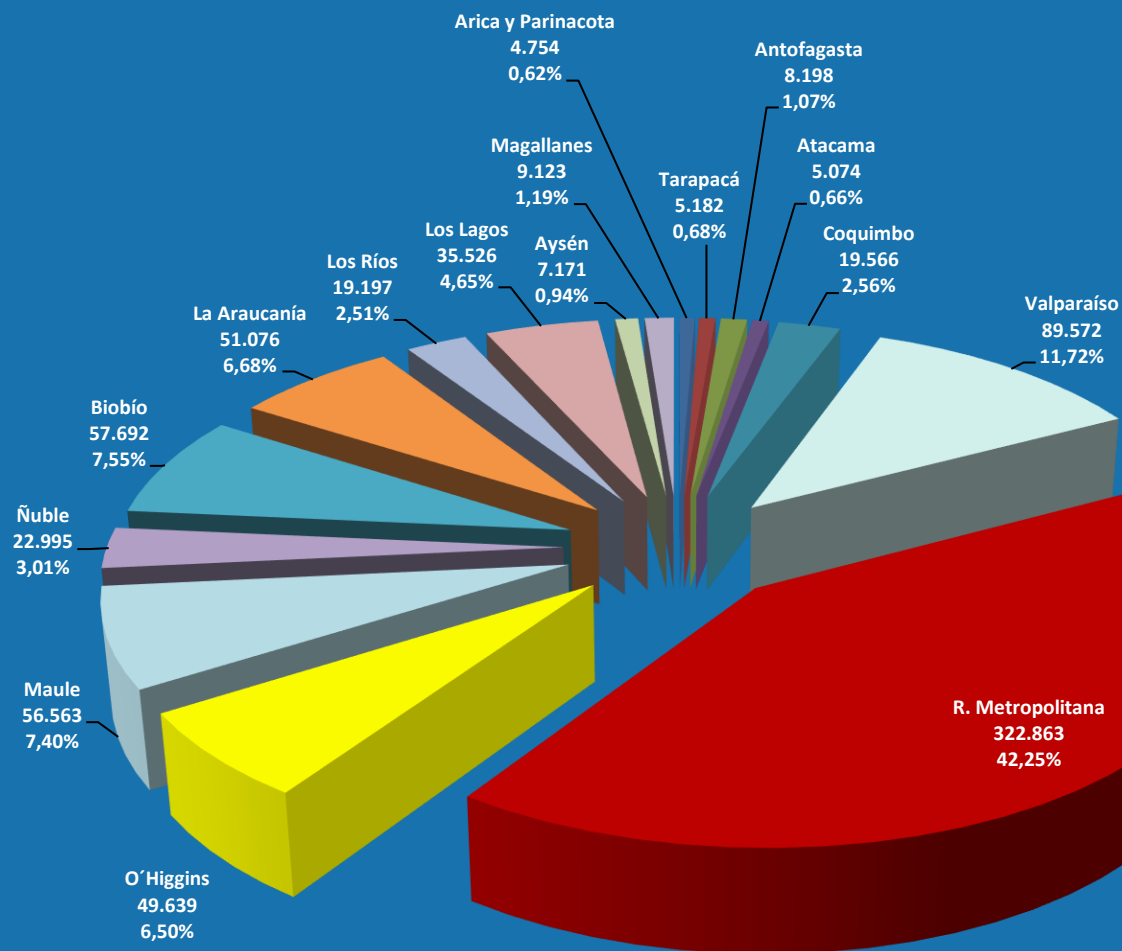
Fala información de 5 armas.

# ARMAS INSCRITAS HASTA DICIEMBRE DE 2021 POR PERSONAS NATURALES, SEGÚN GÉNERO DEL TENEDOR (TOTAL=815.514)



Nota: Falta información de tres armas.

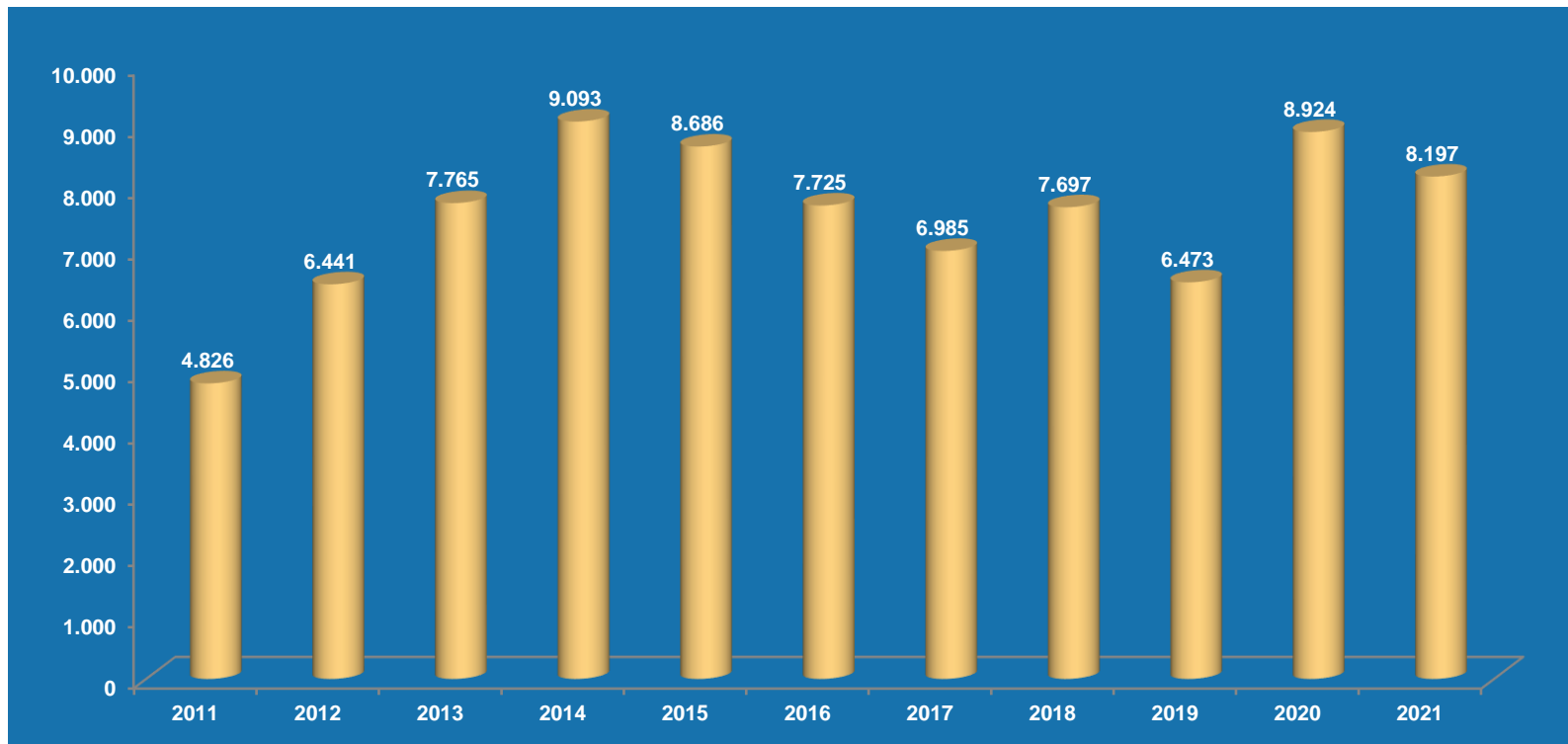
# ARMAS INSCRITAS ACTIVAS, SEGÚN REGIÓN. DICIEMBRE 2021 (TOTAL=764.196)



Fuente: DGMN.

Fala información de 5 armas.

# ARMAS INTERNADAS DESDE EL AÑO 2011



Fuente: DGMN.

# PERMISOS DE PORTE Y TRANSPORTE DE ARMAS INSCRITAS. DICIEMBRE DE 2021

