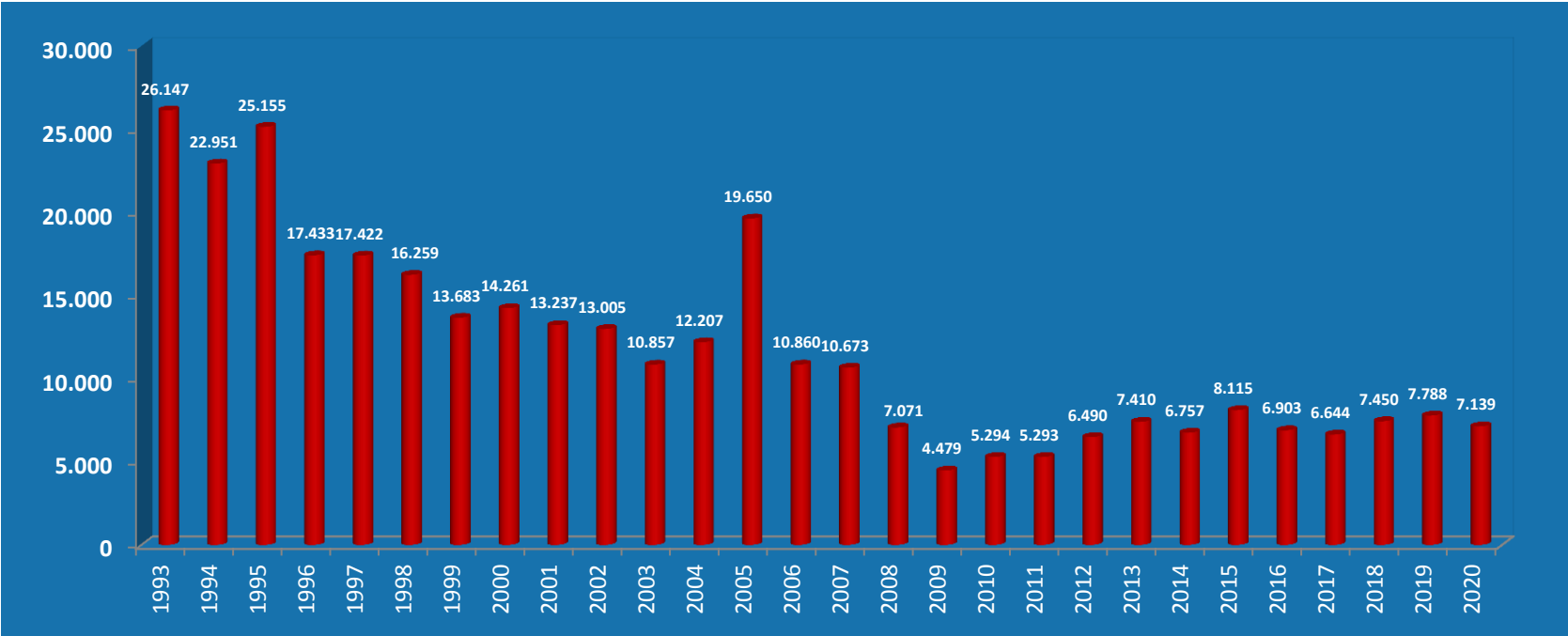


**MINISTERIO DE DEFENSA NACIONAL**  
**DIRECCIÓN GENERAL DE MOVILIZACIÓN NACIONAL**



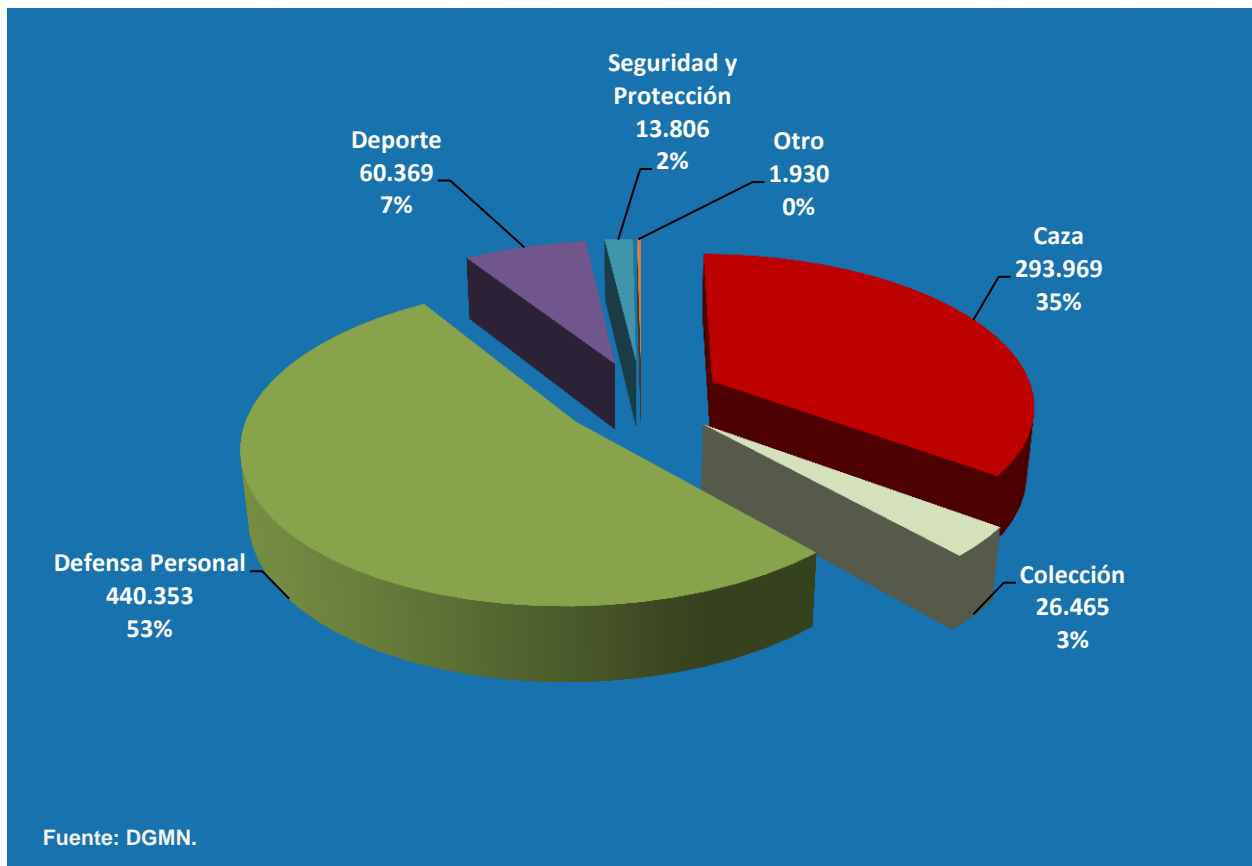
**ARMAS INSCRITAS HASTA NOVIEMBRE 2020**

# ARMAS INSCRITAS ANUALMENTE ENTRE 1993 Y NOVIEMBRE DE 2020



Fuente: DGMN.

# ARMAS INSCRITAS HASTA NOVIEMBRE DE 2020, SEGÚN TIPO DE USO (TOTAL=836.892)



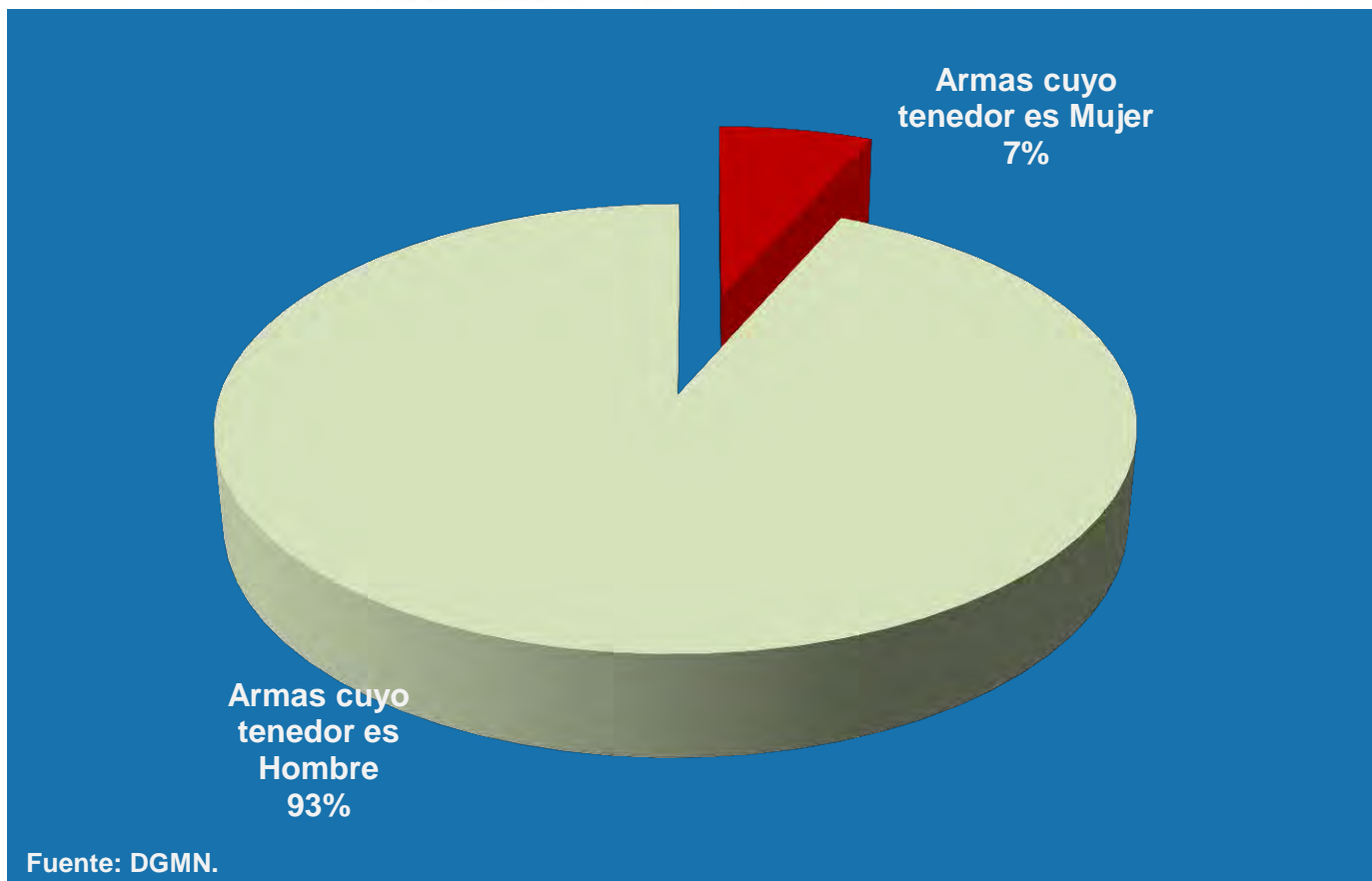
# ARMAS INSCRITAS ACTIVAS POR TIPO DE ARMA, SEGÚN REGIÓN. NOVIEMBRE DE 2020 (TOTAL=760.139)

Región	Carabina	Escopeta	Fusil	Pistola	Revolver	Rifle	Otro	Total
Arica y Parinacota	32	465	39	1.680	2.167	326	0	4.709
Tarapacá	71	306	136	2.351	2.011	283	1	5.159
Antofagasta	125	621	141	3.283	3.340	588	10	8.108
Atacama	90	1.734	51	1.352	1.426	435	13	5.101
Coquimbo	243	8.976	215	3.933	4.744	1.193	32	19.336
Valparaíso	880	36.410	676	20.526	25.429	5.022	201	89.144
R. Metropolitana	4.197	81.967	3.330	96.173	120.996	14.569	638	321.870
O'Higgins	685	26.642	386	7.127	12.337	2.193	176	49.546
Maule	638	29.670	317	7.937	15.076	2.605	70	56.313
Ñuble	183	12.392	147	2.801	6.463	908	21	22.915
Biobío	571	26.785	529	10.448	15.982	3.035	73	57.423
La Araucanía	617	23.697	662	7.194	13.913	4.350	55	50.488
Los Ríos	296	6.791	498	3.025	6.054	2.269	34	18.967
Los Lagos	472	10.102	777	6.271	11.777	5.562	46	35.007
Aysén	136	1.610	257	1.202	1.971	1.909	10	7.095
Magallanes	166	1.311	228	2.052	2.164	3.031	1	8.953
<b>Total</b>	<b>9.402</b>	<b>269.479</b>	<b>8.389</b>	<b>177.355</b>	<b>245.850</b>	<b>48.278</b>	<b>1.381</b>	<b>760.134</b>

Fuente: DGMN.

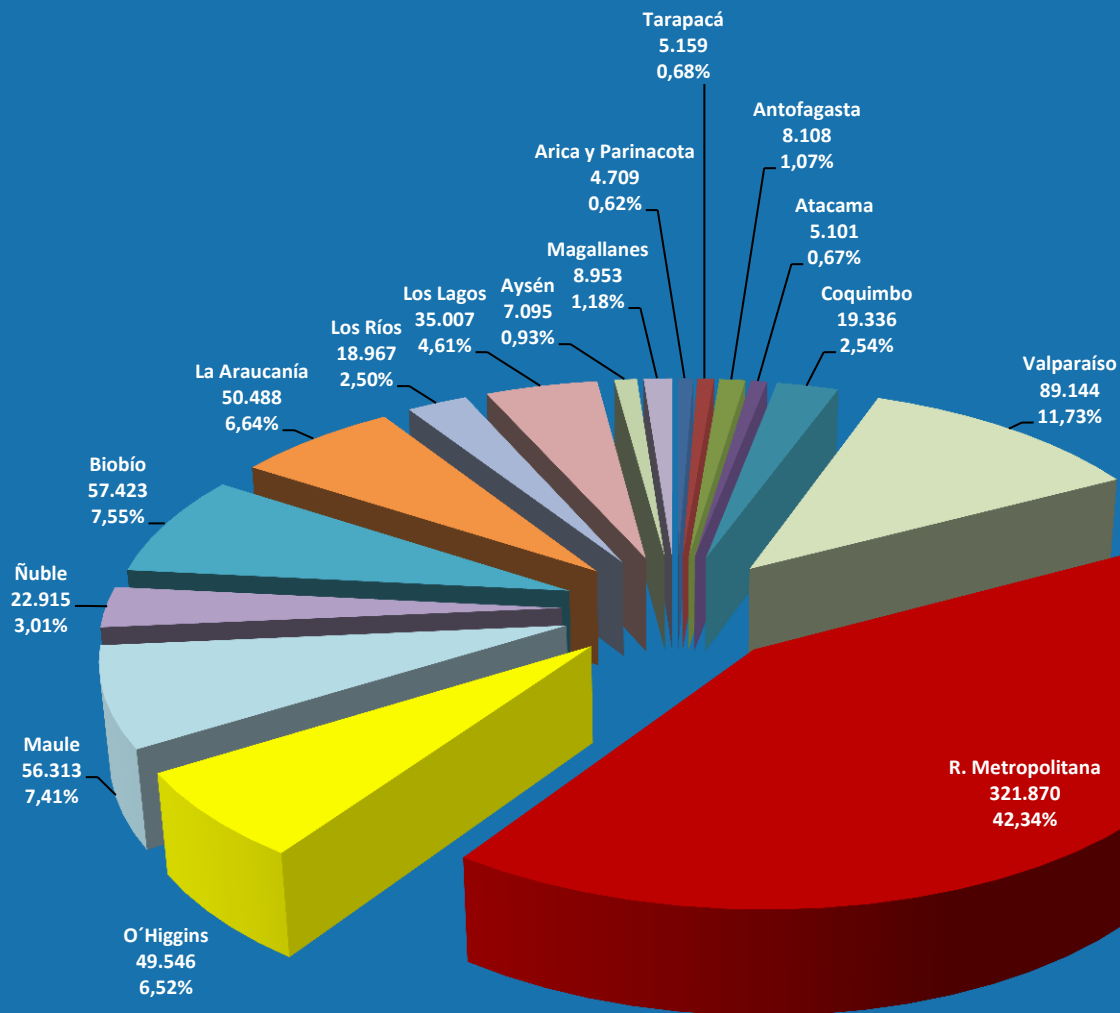
Fala información de 5 armas.

# ARMAS INSCRITAS HASTA NOVIEMBRE DE 2020 POR PERSONAS NATURALES, SEGÚN GÉNERO DEL TENEDOR (TOTAL=792.355)



Nota: Falta información de menos de 0,03% de armas

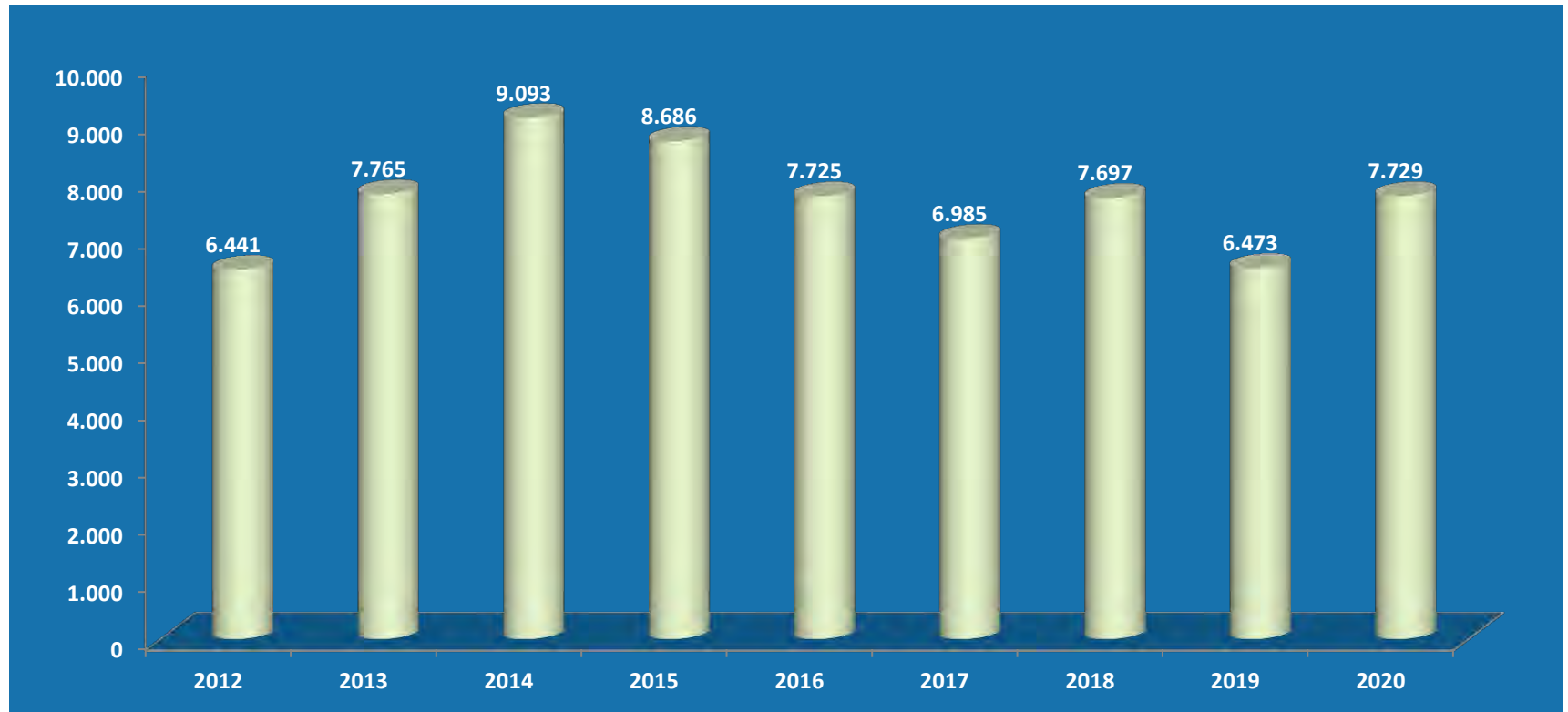
# ARMAS INSCRITAS ACTIVAS, SEGÚN REGIÓN. NOVIEMBRE DE 2020 (TOTAL=760.139)



Fuente: DGMN.

Fala información de 5 armas.

# ARMAS INTERNADAS DESDE EL AÑO 2012



Fuente: DGMN.

# PERMISOS DE PORTE Y TRANSPORTE DE ARMAS INSCRITAS. NOVIEMBRE DE 2020

