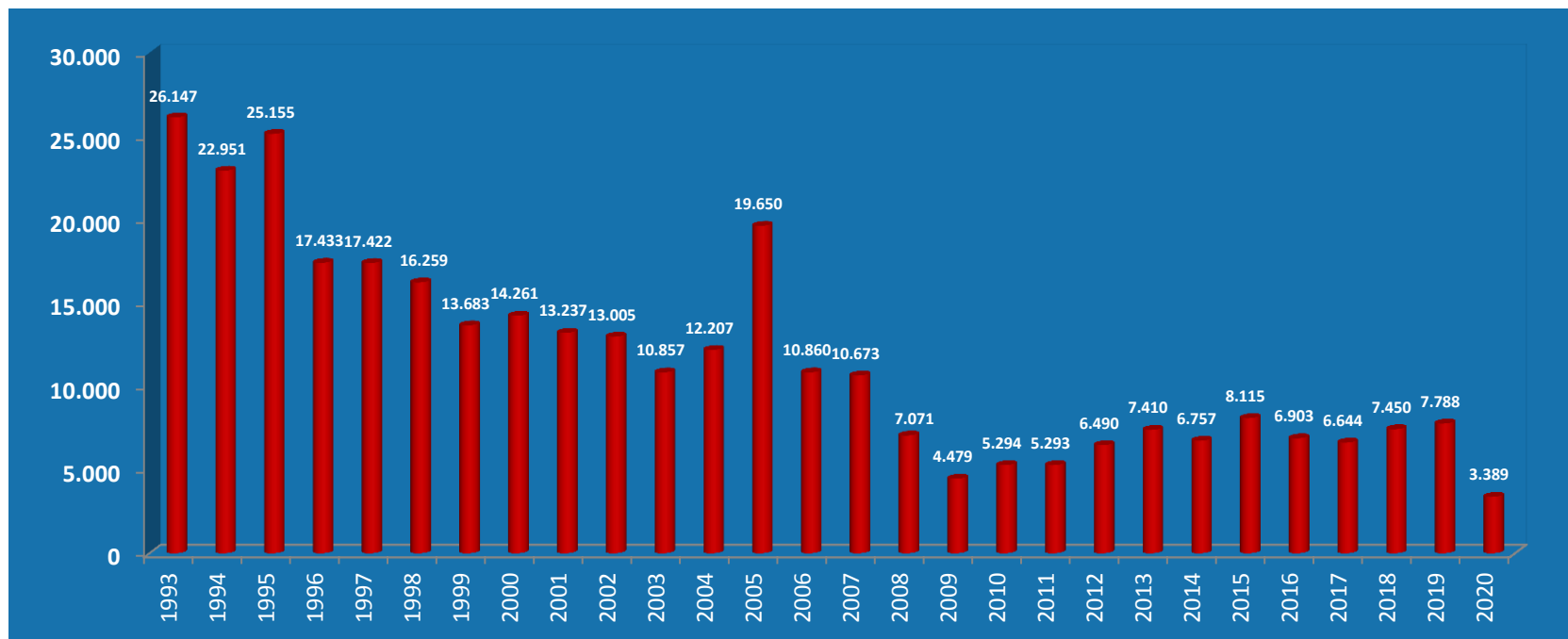


MINISTERIO DE DEFENSA NACIONAL
DIRECCIÓN GENERAL DE MOVILIZACIÓN NACIONAL



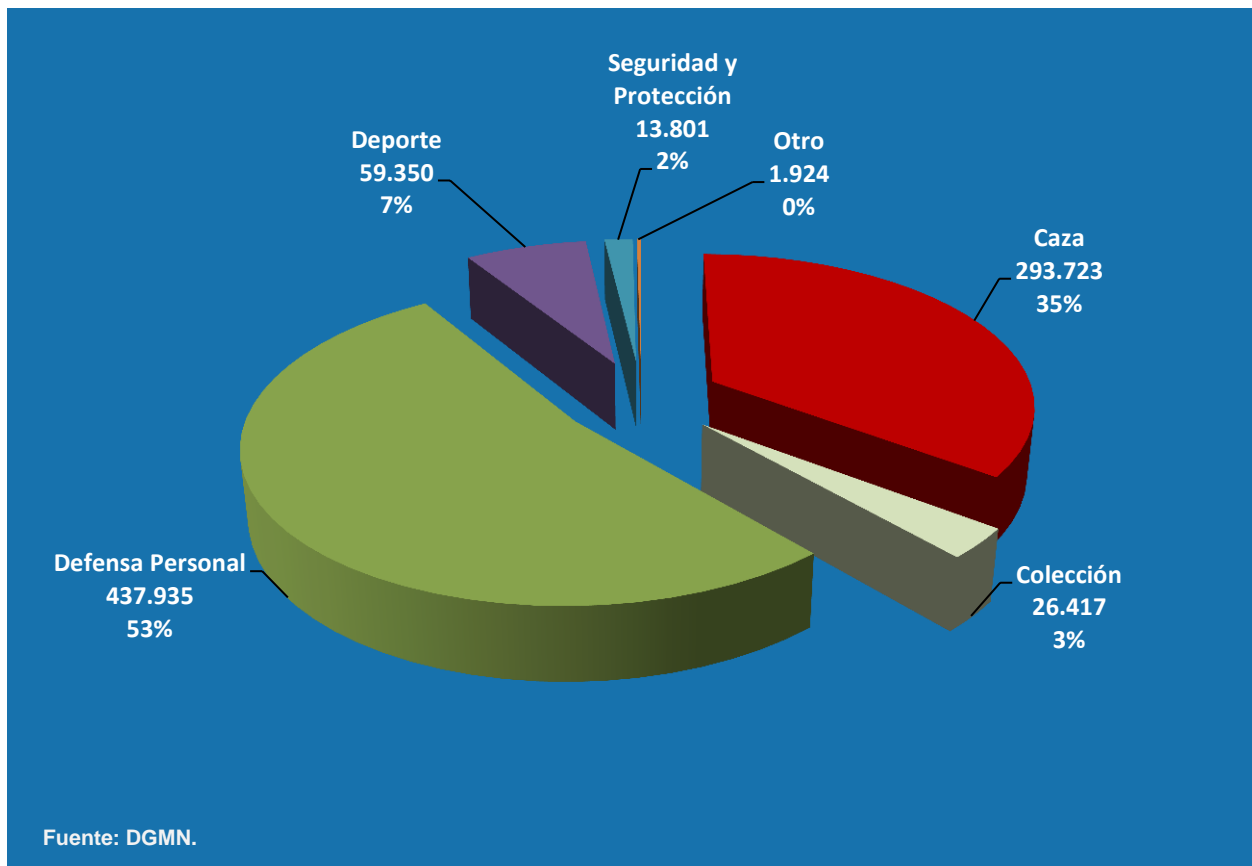
ARMAS INSCRITAS HASTA JUNIO 2020

ARMAS INSCRITAS ANUALMENTE ENTRE 1993 Y JUNIO DE 2020



Fuente: DGMN.

ARMAS INSCRITAS HASTA JUNIO DE 2020, SEGÚN TIPO DE USO (TOTAL=833.150)



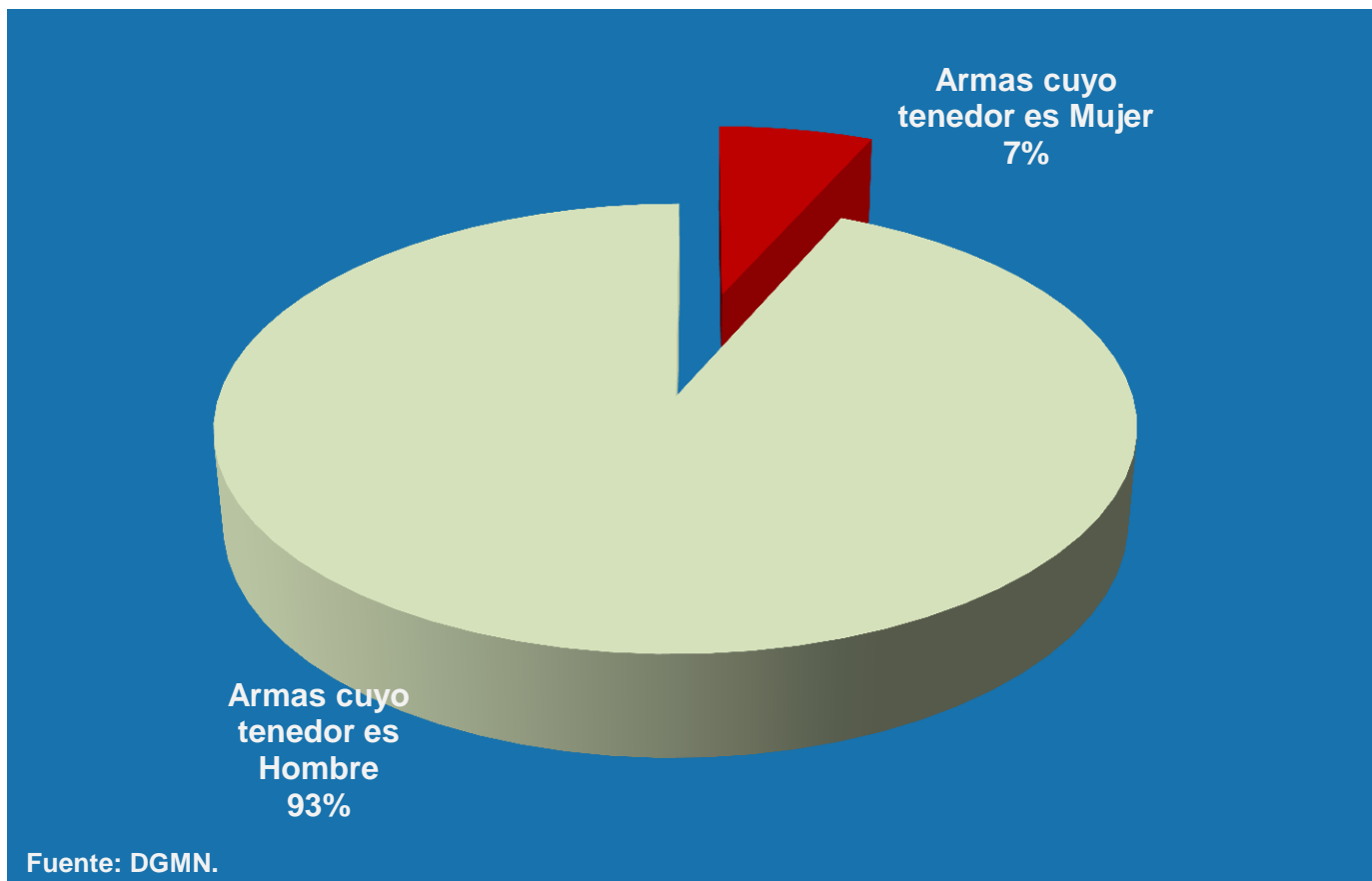
ARMAS INSCRITAS ACTIVAS POR TIPO DE ARMA, SEGÚN REGIÓN. JUNIO DE 2020 (TOTAL=758.260)

Región	Carabina	Escopeta	Fusil	Pistola	Revolver	Rifle	Otro	Total
Arica y Parinacota	30	461	38	1.653	2.182	329	0	4.693
Tarapacá	71	311	136	2.333	2.032	286	1	5.170
Antofagasta	126	624	140	3.228	3.383	591	10	8.102
Atacama	91	1.741	49	1.348	1.438	437	13	5.117
Coquimbo	246	8.942	208	3.828	4.750	1.185	32	19.191
Valparaíso	874	36.442	678	20.351	25.504	5.005	200	89.054
R. Metropolitana	4.209	82.040	3.295	95.380	121.293	14.541	640	321.398
O'Higgins	683	26.666	377	7.007	12.362	2.182	175	49.452
Maule	640	29.595	312	7.824	15.112	2.586	71	56.140
Ñuble	181	12.366	146	2.767	6.490	905	21	22.876
Biobío	572	26.739	520	10.290	16.016	3.009	68	57.214
La Araucanía	612	23.547	644	6.988	13.909	4.300	55	50.055
Los Ríos	299	6.761	487	3.007	6.065	2.260	34	18.913
Los Lagos	473	10.089	771	6.199	11.796	5.547	46	34.921
Aysén	132	1.606	245	1.195	1.978	1.901	10	7.067
Magallanes	161	1.316	222	2.005	2.164	3.023	1	8.892
Total	9.400	269.246	8.268	175.403	246.474	48.087	1.377	758.255

Fuente: DGMN.

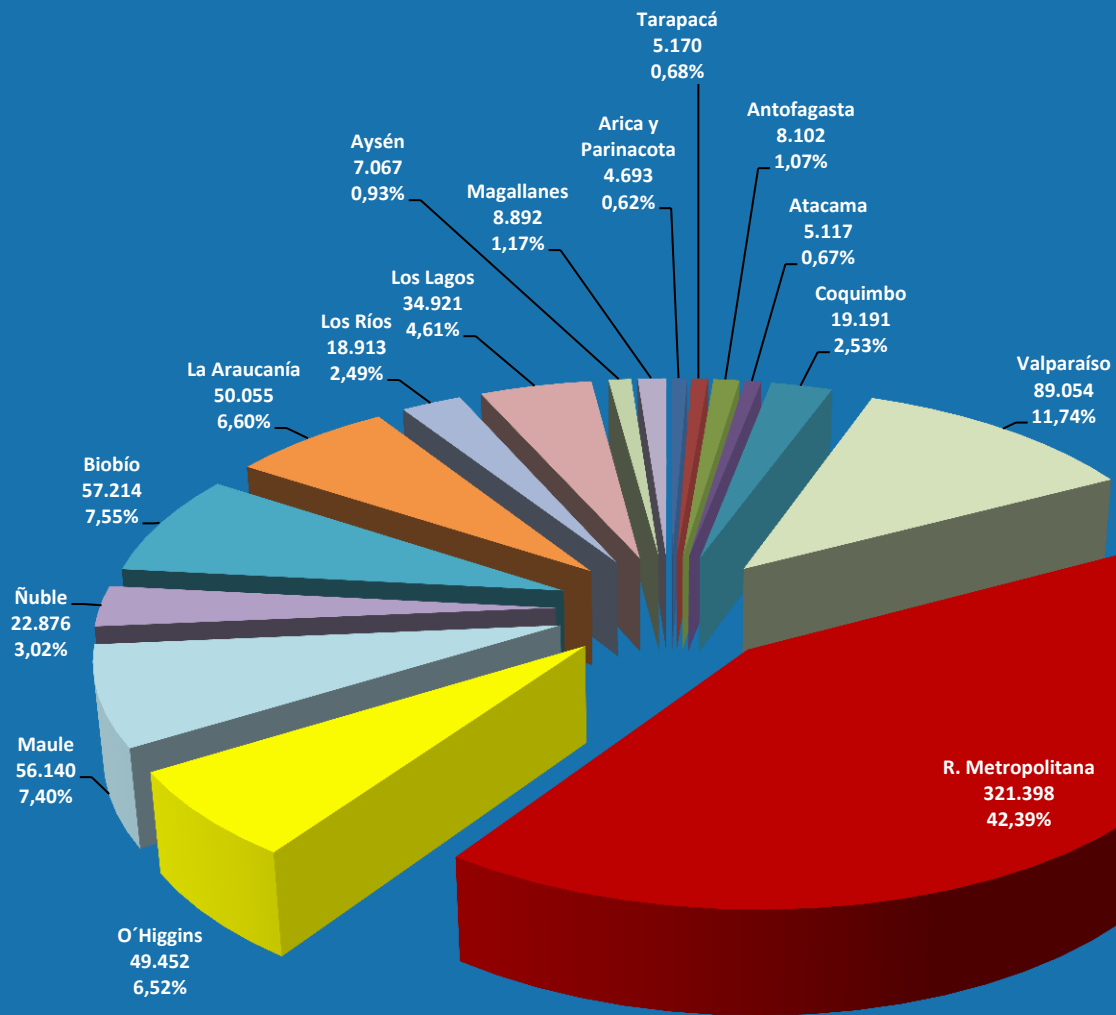
Fala información de 5 armas.

ARMAS INSCRITAS HASTA JUNIO DE 2020 POR PERSONAS NATURALES, SEGÚN GÉNERO DEL TENEDOR (TOTAL=788.564)



Nota: Falta información de menos de 0,03% de armas

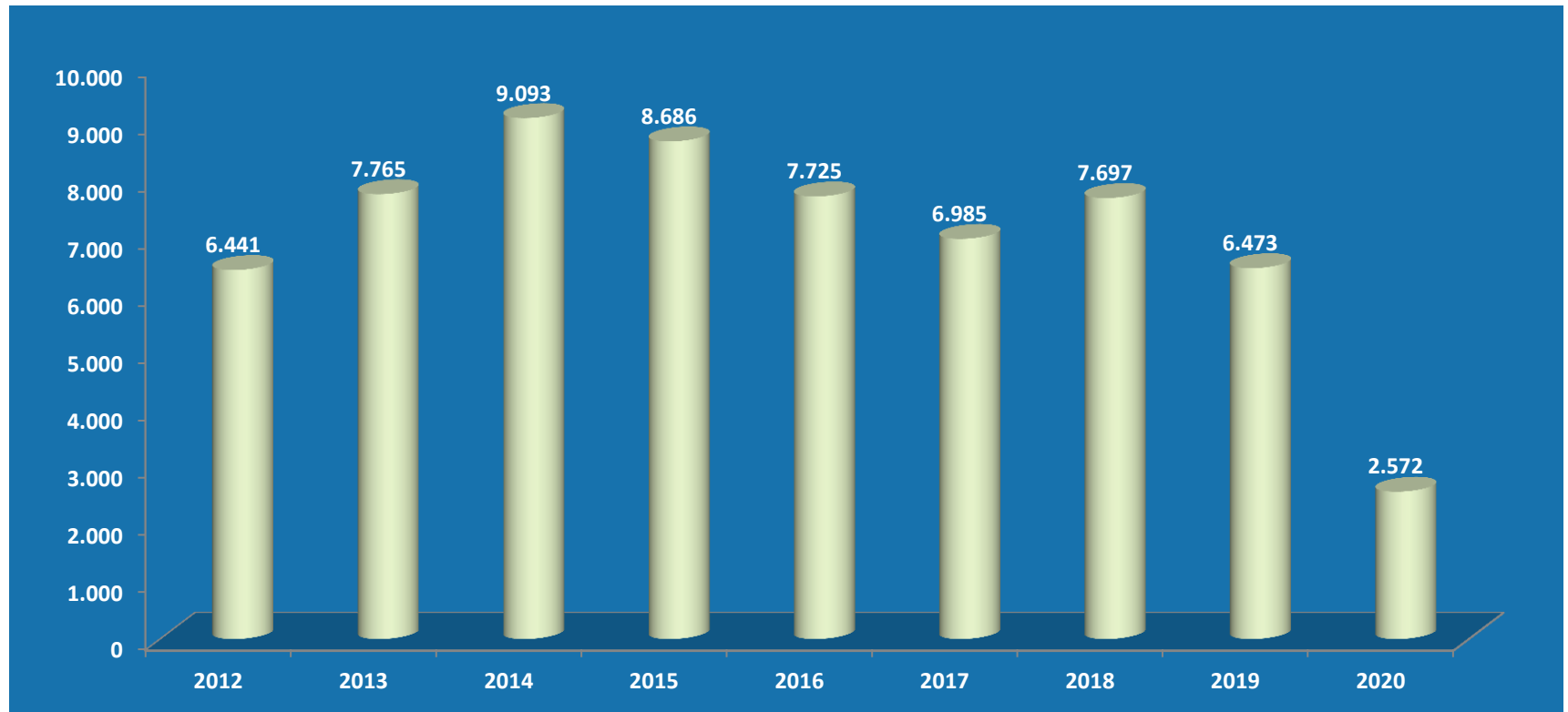
ARMAS INSCRITAS ACTIVAS, SEGÚN REGIÓN. JUNIO DE 2020 (TOTAL=758.260)



Fuente: DGMN.

Fala información de 5 armas.

ARMAS INTERNADAS DESDE EL AÑO 2012



Fuente: DGMN.

PERMISOS DE PORTE Y TRANSPORTE DE ARMAS INSCRITAS. JUNIO DE 2020

