

ACTA DE LA COMISIÓN EVALUADORA LICITACIÓN PÚBLICA ID 1867-7-LE16

En Santiago de Chile, a 24 días del mes de Octubre de 2016 en dependencias de la Dirección General de Movilización Nacional, se reunió la Comisión Evaluadora indicada en el punto 10, letra f. de las Bases Administrativas aprobadas mediante Resolución Exenta DGMN DEAL (P) N° 3520 de 05 de Octubre 2016, para contratar la creación, grabación y producción de infografías para la campaña de control de armas 2016, como asimismo la creación de video testimonial y adaptación de las piezas del año 2015, con el objetivo de ser publicitados en las plataformas digitales de la DGMN.

Presidió la Comisión Evaluadora el Subdirector General y evaluó la oferta el siguiente personal:

Subdirector General	: Crl. Roberto Moreno Dueñas
Jefe Depto. Apoyo Logístico	: May David Baesler Orellana
Jefe Depto. Comunicacional	: CDB (DA.) Mónica Motzfeld Pizani
Jefe Depto. Control de Armas y explosivos	: May Ignacio Nuñez Soto

Asistieron los siguientes asesores (con derecho a voz)

Jefe Depto. Finanzas	: EC (Clr.) Claudio Quivira Soto
Abogado Depto. Jurídico	: EC Maria Jose Cabrera Dubornais
Jefe Sección Adquisiciones	: SG2 Guido Cuadro Catalan

1. El cierre de ofertas y apertura electrónica se produjo el 17 de Octubre 2016, presentándose los siguientes oferentes a través del portal:

A. FRANCISCO JAVIER URRUTIA LOZANO	RUT 13.545.199-1
B. TELEVISION INDEPENDIENTE TVI CHILE LTDA	RUT 76.953.800-3
C. INV. Y CONSULTORA CHAVEZ LTDA	RUT 76.020.524-9
D. JUGLARES COMUNICACIONES LTDA	RUT 76.831.080-7
E. ARBEL CHILE	RUT 76.462.463-7
F. FRANCISCO JAVIER SOLA MONGE	RUT 7.626.515-1

2. No se efectuaron consultas en el foro de preguntas y respuestas del portal, (consultas de los oferentes a la licitación publicada)

3. No se efectuó a través del "Foro inverso" del portal, aclaraciones a las ofertas presentadas durante la etapa de evaluación.
4. Dentro de las ofertas, se verifica el cumplimiento de los requisitos administrativos, técnicos y económicos constatando lo siguiente:

El oferente F, no cumplen con los requisitos mínimos solicitados en las bases, puesto que no establece la adaptación de las infografías y videos del año 2015, sin pasar a la fase de evaluación

:

Requisitos Formales y Administrativos:

Presenta la documentación solicitada, debiendo actualizar los certificados de vigencia de la sociedad y personería del representante legal en chileproveedores.cl

Requisitos Técnicos:





Cumple con lo solicitado, conforme a pauta de evaluación adjunta.

Requisitos Económicos:

Cumple con lo solicitado conforme a pauta de evaluación adjunta.

5. Por último, analizada la propuesta por la comisión, los integrantes con derecho a evaluación y por una unanimidad, acuerdan proponer al Director General lo siguiente: ADJUDICAR, al oferente C, Inmobiliaria, Inversiones y consultoría Chavez Hermanos Ltda. RUT. 76.020.524-9, por un total de \$ 13.090.000.- (Treces millones noventa mil de pesos) IVA incluido.

Para constancia firman:

			
SDG	DEAL	DECAE	DECO



PAUTA DE EVALUACIÓN LP 1867-07-LE16.

Fecha : 24 de Octubre 2016
Licitación privada : Videos testimoniales e Infografías
Evaluador : CRL Roberto Moreno Dueñas
Cargo : Subdirector General
Oferentes :

A. FRANCISCO JAVIER URRUTIA LOZANO RUT 13.545.199-1
B. TELEVISION INDEPENDIENTE TVI CHILE LTDA RUT 76.953.800-3
C. INV. Y CONSULTORA CHAVEZ LTDA RUT 76.020.524-9
D. JUGLARES COMUNICACIONES LTDA RUT 76.831.080-7
E. Arbel Chile RUT 76.462.463-7

Cuadro de Ponderaciones:

Nº	Ítem	Ponderación
A	Aspectos administrativos	2 %
B	Aspectos técnicos	60%
C	Aspectos económicos	38%
	Total	100%

A. Aspectos formales de presentación de la oferta

Nº	Factores	Ponderación	Puntaje	A	B	C	D	E
	Documentación de la ofertas							
1	Presenta la documentación dentro del plazo para presentar ofertas.			10	10	10	10	10

2	Presenta la documentación durante el período de evaluación.		5					
3	No presenta la documentación		0					
Ponderación total		100						
Ponderación		2%		2	2	2	2	2

B. Aspectos técnicos: 60%

Video testimonial 20%:

Materia	Ponderación	A	B	C	D	E
Creación de 01 video 2016	10%	10	10	10	10	10
Adaptación de 15 videos año 2015	10%	10	10	10	10	10
No informa o no oferta	0%					
TOTAL		20	20	20	20	20

Videos animados y/o infografías 25% :

Número total de videos animados y/o infografías a crear: $\left[\frac{\text{Cantidad ofertada a evaluar}}{\text{Mayor cantidad ofertada}} \right] \times 100 \times 15\%$

Proveedor "A"

Número total de videos animados y/o infografías a crear: $\left[\frac{10}{14} \right] \times 100 \times 15\% = 10,71\%$

Proveedor "B"

Número total de videos animados y/o infografías a crear: $\left[\frac{10}{14} \right] \times 100 \times 15\% = 10,71\%$

y/o infografías a crear:
 Proveedor "C"

Número total de videos animados y/o infografías a crear: $\left[\frac{12}{24} \right] \times 100 \times 15\% = 12,85\%$

Proveedor "D"

Número total de videos animados y/o infografías a crear: $\left[\frac{14}{14} \right] \times 100 \times 15\% = 15\%$

Proveedor "E"

Número total de videos animados y/o infografías a crear: $\left[\frac{12}{24} \right] \times 100 \times 15\% = 12,85\%$

Materia	Ponderación	A	B	C	D	E
Adaptación de 3 infografías año 2015	10%	10	10	10	10	10
No informa o no oferta	0%					
TOTAL		20,71	20,71	22,85	25	22,85

Experiencia del oferente en trabajos audiovisuales con organismos del Estado 5%.

Infografías: $\left[\frac{\text{Cantidad trabajos realizados a evaluar}}{\text{Mayor trabajos realizados (experiencia)}} \right] \times 100 \times 3\%$

Proveedor "A"

$$\text{Infografías} \left[\frac{7}{7} \right] \times 100 \times 3\% = 3\%$$

Proveedor "B"

$$\text{Infografías} \left[\frac{2}{7} \right] \times 100 \times 3\% = 0,85\%$$

Proveedor "C"

$$\text{Infografías} \left[\frac{0}{7} \right] \times 100 \times 3\% = 0\%$$

Proveedor "D"

$$\text{Infografías} \left[\frac{5}{7} \right] \times 100 \times 3\% = 2,14\%$$

Proveedor "E"

$$\text{Infografías} \left[\frac{0}{7} \right] \times 100 \times 3\% = 0\%$$

$$\text{Videos testimoniales} \left[\frac{\text{Cantidad trabajos realizados a evaluar}}{\text{Mayor trabajos realizados (experiencia)}} \right] \times 100 \times 2\%$$

Proveedor "A"

$$\text{Videos testimoniales} \left[\frac{46}{46} \right] \times 100 \times 2\% = 2\%$$

Proveedor "B"

$$\text{Videos testimoniales} \left[\frac{41}{46} \right] \times 100 \times 2\% = 1,78\%$$

Proveedor "C"

$$\text{Videos testimoniales} \left[\frac{4}{46} \right] \times 100 \times 2\% = 0,17\%$$

Proveedor "D"

$$\text{Videos testimoniales} \left[\frac{42}{46} \right] \times 100 \times 2\% = 1,82\%$$

Proveedor "E"

$$\text{Videos testimoniales} \left[\frac{2}{46} \right] \times 100 \times 2\% = 0,08\%$$

Experiencia del oferente en temática relativa a armas de fuego 10%:

N° Trabajos	Ponderación	A	B	C	D	E
3 o más trabajos	10 %	X	X	X	10	10
2 trabajos	5 %					
1 trabajo	2 %					
Sin Trabajos o no	0 %					
TOTAL		0	0	0	10	10

C. Aspectos económicos = 38%

$$\text{Oferta económica} = \left[\frac{\text{Oferta más económica}}{\text{Oferta económica a evaluar}} \right] \times 100 \times 38 \%$$

Proveedor "A"

$$\text{Oferta económica} = \left[\frac{13.090.000}{22.610.000} \right] \times 100 \times 38 \% = 21,9\%$$

Proveedor "B"

$$\text{Oferta económica} = \left[\frac{13.090.000}{22.098.300} \right] \times 100 \times 38 \% = 22,5\%$$

Proveedor "C"

$$\text{Oferta económica} = \left[\frac{13.090.000}{13.090.000} \right] \times 100 \times 38 \% = 38\%$$

Proveedor "D"

$$\text{Oferta económica} = \left[\frac{13.090.000}{24.371.200} \right] \times 100 \times 38 \% = 20,41\%$$

Proveedor "E"

$$\text{Oferta económica} = \left[\frac{13.090.000}{21.420.000} \right] \times 100 \times 38 \% = 23,22\%$$

Puntaje final ponderado	A	B	C	D	E
Aspectos administrativos	2	2	2	2	2
Aspectos técnicos	45,71	42,03	43,03	58,96	52,94
Aspectos económicos	21,9	22,5	38	20,41	23,22
Total	69,61	66,53	83,03	81,37	78,16

FIRMA DEL EVALUADOR





PAUTA DE EVALUACIÓN LP 1867-07-LE16.

Fecha : 24 de Octubre 2016
Licitación privada : Videos testimoniales e Infografías
Evaluador : **MAY David Baesler Orellana**
Cargo : **Jefe Depto. Apoyo Logístico**
Oferentes :

A. FRANCISCO JAVIER URRUTIA LOZANO RUT 13.545.199-1
B. TELEVISION INDEPENDIENTE TVI CHILE LTDA RUT 76.953.800-3
C. INV. Y CONSULTORA CHAVEZ LTDA RUT 76.020.524-9
D. JUGLARES COMUNICACIONES LTDA RUT 76.831.080-7
E. Arbel Chile RUT 76.462.463-7

Cuadro de Ponderaciones:

Nº	Ítem	Ponderación
A	Aspectos administrativos	2 %
B	Aspectos técnicos	60%
C	Aspectos económicos	38%
	Total	100%

A. Aspectos formales de presentación de la oferta

Nº	Factores	Ponderación	Puntaje	A	B	C	D	E
	Documentación de la ofertas							
1	Presenta la documentación dentro del plazo para presentar ofertas.			10	10	10	10	10

2	Presenta la documentación durante el período de evaluación.		5					
3	No presenta la documentación		0					
Ponderación total		100						
Ponderación		2%		2	2	2	2	2

B. Aspectos técnicos: 60%

Video testimonial 20%:

Materia	Ponderación	A	B	C	D	E
Creación de 01 video 2016	10%	10	10	10	10	10
Adaptación de 15 videos año 2015	10%	10	10	10	10	10
No informa o no oferta	0%					
TOTAL		20	20	20	20	20

Videos animados y/o infografías 25% :

Número total de videos animados y/o infografías a crear: $\left[\frac{\text{Cantidad ofertada a evaluar}}{\text{Mayor cantidad ofertada}} \right] \times 100 \times 15\%$

Proveedor "A"

Número total de videos animados y/o infografías a crear: $\left[\frac{10}{14} \right] \times 100 \times 15\% = 10,71\%$

Proveedor "B"

Número total de videos animados y/o infografías a crear: $\left[\frac{10}{14} \right] \times 100 \times 15\% = 10,71\%$

y/o infografías a crear:
 Proveedor "C"

$$\left[\frac{12}{14} \right] \times 100 \times 15\% = 12,85\%$$

Proveedor "D"

$$\left[\frac{14}{14} \right] \times 100 \times 15\% = 15\%$$

Proveedor "E"

$$\left[\frac{12}{14} \right] \times 100 \times 15\% = 12,85\%$$

Materia	Ponderación	A	B	C	D	E
Adaptación de 3 infografías año 2015	10%	10	10	10	10	10
No informa o no oferta	0%					
TOTAL		20,71	20,71	22,85	25	22,85

Experiencia del oferente en trabajos audiovisuales con organismos del Estado 5%.

$$\text{Infografías: } \left[\frac{\text{Cantidad trabajos realizados a evaluar}}{\text{Mayor trabajos realizados (experiencia)}} \right] \times 100 \times 3\%$$

Proveedor "A"

$$\text{Infografías} \left[\frac{7}{7} \right] \times 100 \times 3\% = 3\%$$

Proveedor "B"

$$\text{Infografías} \left[\frac{2}{7} \right] \times 100 \times 3\% = 0,85\%$$

Proveedor "C"

$$\text{Infografías} \left[\frac{0}{7} \right] \times 100 \times 3\% = 0\%$$

Proveedor "D"

$$\text{Infografías} \left[\frac{5}{7} \right] \times 100 \times 3\% = 2,14\%$$

Proveedor "E"

$$\text{Infografías} \left[\frac{0}{7} \right] \times 100 \times 3\% = 0\%$$

$$\text{Videos testimoniales} \left[\frac{\text{Cantidad trabajos realizados a evaluar}}{\text{Mayor trabajos realizados (experiencia)}} \right] \times 100 \times 2\%$$

Proveedor "A"

$$\text{Videos testimoniales} \left[\frac{46}{46} \right] \times 100 \times 2\% = 2\%$$

Proveedor "B"

$$\text{Videos testimoniales} \left[\frac{41}{46} \right] \times 100 \times 2\% = 1,78\%$$

Proveedor "C"

$$\text{Videos testimoniales} \left[\frac{4}{46} \right] \times 100 \times 2\% = 0,17\%$$

Proveedor "D"

$$\text{Videos testimoniales} \left[\frac{42}{46} \right] \times 100 \times 2\% = 1,82\%$$

Proveedor "E"

$$\text{Videos testimoniales} \left[\frac{2}{46} \right] \times 100 \times 2\% = 0,08\%$$

Experiencia del oferente en temática relativa a armas de fuego 10%:

N° Trabajos	Ponderación	A	B	C	D	E
3 o más trabajos	10 %				10	10
2 trabajos	5 %					
1 trabajo	2 %					
Sin Trabajos o no	0 %					
TOTAL		0	0	0	10	10

C. Aspectos económicos = 38%

$$\text{Oferta económica} = \left[\frac{\text{Oferta más económica}}{\text{Oferta económica a evaluar}} \right] \times 100 \times 38 \%$$

Proveedor "A"

$$\text{Oferta económica} = \left[\frac{13.090.000}{22.610.000} \right] \times 100 \times 38 \% = 21,9 \%$$

Proveedor "B"

$$\text{Oferta económica} = \left[\frac{13.090.000}{22.098.300} \right] \times 100 \times 38 \% = 22,5 \%$$

Proveedor "C"

$$\text{Oferta económica} = \left[\frac{13.090.000}{13.090.000} \right] \times 100 \times 38 \% = 38 \%$$

Proveedor "D"

$$\text{Oferta económica} = \left[\frac{13.090.000}{24.371.200} \right] \times 100 \times 38 \% = 20,41 \%$$

Proveedor "E"

$$\text{Oferta económica} = \left[\frac{13.090.000}{21.420.000} \right] \times 100 \times 38 \% = 23,22 \%$$

Puntaje final ponderado	A	B	C	D	E
Aspectos administrativos	2	2	2	2	2
Aspectos técnicos	45,71	42,03	43,03	58,96	52,94
Aspectos económicos	21,9	22,5	38	20,41	23,22
Total	69,61	66,53	83,03	81,37	78,16

FIRMA DEL EVALUADOR





PAUTA DE EVALUACIÓN LP 1867-07-LE16.

Fecha : 24 de Octubre 2016
Licitación privada : Videos testimoniales e Infografías
Evaluador : **MAY Ignacio Nuñez Soto**
Cargo : **Jefe Depto. Control de Armas y Explosivos**
Oferentes :

A. FRANCISCO JAVIER URRUTIA LOZANO	RUT 13.545.199-1
B. TELEVISION INDEPENDIENTE TVI CHILE LTDA	RUT 76.953.800-3
C. INV. Y CONSULTORA CHAVEZ LTDA	RUT 76.020.524-9
D. JUGLARES COMUNICACIONES LTDA	RUT 76.831.080-7
E. Arbel Chile	RUT 76.462.463-7

Cuadro de Ponderaciones:

Nº	Ítem	Ponderación
A	Aspectos administrativos	2 %
B	Aspectos técnicos	60%
C	Aspectos económicos	38%
	Total	100%

A. Aspectos formales de presentación de la oferta

Nº	Factores	Ponderación	Puntaje	A	B	C	D	E
	Documentación de la ofertas							
1	Presenta la documentación dentro del plazo para presentar ofertas.			10	10	10	10	10

2	Presenta la documentación durante el período de evaluación.		5					
3	No presenta la documentación		0					
Ponderación total		100						
Ponderación		2%		2	2	2	2	2

B. Aspectos técnicos: 60%

Video testimonial 20%:

Materia	Ponderación	A	B	C	D	E
Creación de 01 video 2016	10%	10	10	10	10	10
Adaptación de 15 videos año 2015	10%	10	10	10	10	10
No informa o no oferta	0%					
TOTAL		20	20	20	20	20

Videos animados y/o infografías 25% :

Número total de videos animados y/o infografías a crear: $\left[\frac{\text{Cantidad ofertada a evaluar}}{\text{Mayor cantidad ofertada}} \right] \times 100 \times 15\%$

Proveedor "A"

Número total de videos animados y/o infografías a crear: $\left[\frac{10}{14} \right] \times 100 \times 15\% = 10,71\%$

Proveedor "B"

Número total de videos animados y/o infografías a crear: $\left[\frac{10}{14} \right] \times 100 \times 15\% = 10,71\%$

y/o infografías a crear:
 Proveedor "C"

Número total de videos animados y/o infografías a crear: $\left[\frac{12}{14} \right] \times 100 \times 15\% = 12,85\%$

Proveedor "D"

Número total de videos animados y/o infografías a crear: $\left[\frac{14}{14} \right] \times 100 \times 15\% = 15\%$

Proveedor "E"

Número total de videos animados y/o infografías a crear: $\left[\frac{12}{14} \right] \times 100 \times 15\% = 12,85\%$

Materia	Ponderación	A	B	C	D	E
Adaptación de 3 infografías año 2015	10%	10	10	10	10	10
No informa o no oferta	0%					
TOTAL		20,71	20,71	22,85	25	22,85

Experiencia del oferente en trabajos audiovisuales con organismos del Estado 5%.

Infografías: $\left[\frac{\text{Cantidad trabajos realizados a evaluar}}{\text{Mayor trabajos realizados (experiencia)}} \right] \times 100 \times 3\%$

Proveedor "A"

$$\text{Infografías} \left[\frac{7}{7} \right] \times 100 \times 3\% = 3\%$$

Proveedor "B"

$$\text{Infografías} \left[\frac{2}{7} \right] \times 100 \times 3\% = 8,57\%$$

Proveedor "C"

$$\text{Infografías} \left[\frac{0}{7} \right] \times 100 \times 3\% = 0\%$$

Proveedor "D"

$$\text{Infografías} \left[\frac{5}{7} \right] \times 100 \times 3\% = 21,43\%$$

Proveedor "E"

$$\text{Infografías} \left[\frac{0}{7} \right] \times 100 \times 3\% = 0\%$$

$$\text{Videos testimoniales} \left[\frac{\text{Cantidad trabajos realizados a evaluar}}{\text{Mayor trabajos realizados (experiencia)}} \right] \times 100 \times 2\%$$

Proveedor "A"

$$\text{Videos testimoniales} \left[\frac{46}{46} \right] \times 100 \times 2\% = 21.$$

Proveedor "B"

$$\text{Videos testimoniales} \left[\frac{41}{46} \right] \times 100 \times 2\% = 1,781.$$

Proveedor "C"

$$\text{Videos testimoniales} \left[\frac{4}{46} \right] \times 100 \times 2\% = 0,171.$$

Proveedor "D"

$$\text{Videos testimoniales} \left[\frac{42}{46} \right] \times 100 \times 2\% = 1,821.$$

Proveedor "E"

$$\text{Videos testimoniales} \left[\frac{2}{46} \right] \times 100 \times 2\% = 0,081.$$

Experiencia del oferente en temática relativa a armas de fuego 10%:

N° Trabajos	Ponderación	A	B	C	D	E
3 o más trabajos	10 %				10	10
2 trabajos	5 %					
1 trabajo	2 %					
Sin Trabajos o no	0 %	0	0	0		
TOTAL		0	0	0	10	10

C. Aspectos económicos = 38%

$$\text{Oferta económica} = \left[\frac{\text{Oferta más económica}}{\text{Oferta económica a evaluar}} \right] \times 100 \times 38 \%$$

Proveedor "A"

$$\text{Oferta económica} = \left[\frac{13.090.000}{22.610.000} \right] \times 100 \times 38 \% = 21,9\%$$

Proveedor "B"

$$\text{Oferta económica} = \left[\frac{13.090.000}{22.098.900} \right] \times 100 \times 38 \% = 22,5\%$$

Proveedor "C"

$$\text{Oferta económica} = \left[\frac{13.090.000}{13.090.000} \right] \times 100 \times 38 \% = 38\%$$

Proveedor "D"


$$\text{Oferta económica} = \left[\frac{13.090.000}{24.371.200} \right] \times 100 \times 38 \% = 20,41\%$$

Proveedor "E"

$$\text{Oferta económica} = \left[\frac{13.090.000}{21.420.000} \right] \times 100 \times 38 \% = 23,22\%$$

Puntaje final ponderado	A	B	C	D	E
Aspectos administrativos	2	2	2	2	2
Aspectos técnicos	45,71	42,03	43,03	58,96	52,94
Aspectos económicos	21,9	22,5	38	20,41	23,22
Total	69,61	66,53	83,03	81,39	78,16

FIRMA DEL EVALUADOR





PAUTA DE EVALUACIÓN LP 1867-07-LE16.

Fecha : 24 de Octubre 2016
Licitación privada : Videos testimoniales e Infografías
Evaluador : CDB (DA.) Mónica Motzfeld Pizani
Cargo : Jefe Depto. Comunicacional
Oferentes :

A. FRANCISCO JAVIER URRUTIA LOZANO RUT 13.545.199-1
B. TELEVISION INDEPENDIENTE TVI CHILE LTDA RUT 76.953.800-3
C. INV. Y CONSULTORA CHAVEZ LTDA RUT 76.020.524-9
D. JUGLARES COMUNICACIONES LTDA RUT 76.831.080-7
E. Arbel Chile RUT 76.462.463-7

Cuadro de Ponderaciones:

Nº	Ítem	Ponderación
A	Aspectos administrativos	2 %
B	Aspectos técnicos	60%
C	Aspectos económicos	38%
	Total	100%

A. Aspectos formales de presentación de la oferta

Nº	Factores	Ponderación	Puntaje	A	B	C	D	E
	Documentación de la ofertas							
1	Presenta la documentación dentro del plazo para presentar ofertas.			10	10	10	10	10

2	Presenta la documentación durante el período de evaluación.		5					
3	No presenta la documentación		0					
Ponderación total		100						
Ponderación		2%		2	2	2	2	2

B. Aspectos técnicos: 60%

Video testimonial 20%:

Materia	Ponderación	A	B	C	D	E
Creación de 01 video 2016	10%	10	10	10	10	10
Adaptación de 15 videos año 2015	10%	10	10	10	10	10
No informa o no oferta	0%					
TOTAL		20	20	20	20	20

Videos animados y/o infografías 25% :

Número total de videos animados y/o infografías a crear: $\left[\frac{\text{Cantidad ofertada a evaluar}}{\text{Mayor cantidad ofertada}} \right] \times 100 \times 15\%$

Proveedor "A"

Número total de videos animados y/o infografías a crear: $\left[\frac{10}{14} \right] \times 100 \times 15\% = 10,71\%$

Proveedor "B"

Número total de videos animados y/o infografías a crear: $\left[\frac{10}{14} \right] \times 100 \times 15\% = 10,71\%$

y/o infografías a crear:
 Proveedor "C"

Número total de videos animados y/o infografías a crear: $\left[\frac{12}{14} \right] \times 100 \times 15\% = 12,85\%$

Proveedor "D"

Número total de videos animados y/o infografías a crear: $\left[\frac{14}{14} \right] \times 100 \times 15\% = 15\%$

Proveedor "E"

Número total de videos animados y/o infografías a crear: $\left[\frac{12}{14} \right] \times 100 \times 15\% = 12,85\%$

Materia	Ponderación	A	B	C	D	E
Adaptación de 3 infografías año 2015	10%	10	10	10	10	10
No informa o no oferta	0%					
TOTAL		20,71	20,71	22,85	25	22,85

Experiencia del oferente en trabajos audiovisuales con organismos del Estado 5%.

Infografías: $\left[\frac{\text{Cantidad trabajos realizados a evaluar}}{\text{Mayor trabajos realizados (experiencia)}} \right] \times 100 \times 3\%$

Proveedor "A"

$$\text{Infografías} \left[\frac{7}{7} \right] \times 100 \times 3\% = 3\%$$

Proveedor "B"

$$\text{Infografías} \left[\frac{2}{7} \right] \times 100 \times 3\% = 0,85\%$$

Proveedor "C"

$$\text{Infografías} \left[\frac{0}{7} \right] \times 100 \times 3\% = 0\%$$

Proveedor "D"

$$\text{Infografías} \left[\frac{5}{7} \right] \times 100 \times 3\% = 2,14\%$$

Proveedor "E"

$$\text{Infografías} \left[\frac{0}{7} \right] \times 100 \times 3\% = 0\%$$

$$\text{Videos testimoniales} \left[\frac{\text{Cantidad trabajos realizados a evaluar}}{\text{Mayor trabajos realizados (experiencia)}} \right] \times 100 \times 2\%$$

Proveedor "A"

$$\text{Videos testimoniales} \left[\frac{46}{46} \right] \times 100 \times 2\% = 2\%$$

Proveedor "B"

$$\text{Videos testimoniales} \left[\frac{41}{46} \right] \times 100 \times 2\% = 1,78\%$$

Proveedor "C"

$$\text{Videos testimoniales} \left[\frac{4}{46} \right] \times 100 \times 2\% = 0,17\%$$

Proveedor "D"

$$\text{Videos testimoniales} \left[\frac{4}{46} \right] \times 100 \times 2\% = 0,17\%$$

Proveedor "E"

$$\text{Videos testimoniales} \left[\frac{(42) 2}{46} \right] \times 100 \times 2\% = (1,82\%)$$

0,08%

Experiencia del oferente en temática relativa a armas de fuego 10%:

N° Trabajos	Ponderación	A	B	C	D	E
3 o más trabajos	10 %				10	10
2 trabajos	5 %					
1 trabajo	2 %					
Sin Trabajos o no	0 %	0	0	0		
TOTAL		0	0	0	10	10

C. Aspectos económicos = 38%

$$\text{Oferta económica} = \left[\frac{\text{Oferta más económica}}{\text{Oferta económica a evaluar}} \right] \times 100 \times 38 \%$$

Proveedor "A"

$$\text{Oferta económica} = \left[\frac{13.040.000}{22.610.000} \right] \times 100 \times 38 \% = 21,9\%$$

Proveedor "B"

$$\text{Oferta económica} = \left[\frac{13.040.000}{22.048.300} \right] \times 100 \times 38 \% = 22,5\%$$

Proveedor "C"

$$\text{Oferta económica} = \left[\frac{13.040.000}{13.040.000} \right] \times 100 \times 38 \% = 38\%$$

Proveedor "D"

$$\text{Oferta económica} = \left[\frac{13.045.000}{24.371.200} \right] \times 100 \times 38 \% = 20,41\%$$

Proveedor "E"

$$\text{Oferta económica} = \left[\frac{13.045.000}{21.420.000} \right] \times 100 \times 38 \% = 23,22\%$$

Puntaje final ponderado	A	B	C	D	E
Aspectos administrativos	2	2	2	2	2
Aspectos técnicos	45,71	42,03	43,03	58,96	52,94
Aspectos económicos	21,9	22,5	38	29,41	23,22
Total					

FIRMA DEL EVALUADOR



DECLARACION DE CONFLICTOS DE INTERESES DE LA COMISIÓN EVALUADORA

Licitación ID N° LP1867-07-LE16

Fecha: 24 NOV. 2016

De conformidad con las normas de transparencia y la ley de compras públicas, yo Roberto Moreno Duenes, Cédula de identidad N° 9.135.879-4, declaro no tener relación ni parentesco con las empresas evaluadas y/o trabajadores de las mismas, que me impidan participar en la comisión evaluadora. En caso contrario me hago acreedor de las sanciones administrativas y penales que imponen los reglamentos y disposiciones

legales correspondientes.


Roberto Moreno Duenes

GRADO, NOMBRE Y APELLIDOS

Subdirector DGMN

CARGO

DGMN

DECLARACION DE CONFLICTOS DE INTERESES DE LA COMISIÓN EVALUADORA

Licitación ID N°..... 1867-07-LE16.

Fecha: 24.10.16.....

De conformidad con las normas de transparencia y la ley de compras públicas, yo
Ignacio Ruiz Sot, Cédula de identidad
N° M. 834 000-08, declaro no tener relación ni parentesco con las empresas
evaluadas y/o trabajadores de las mismas, que me impidan participar en la comisión evaluadora.
En caso contrario me hago acreedor de las sanciones administrativas y penales que imponen los
reglamentos y disposiciones

legales correspondientes.

~~Ignacio Ruiz Sot
Ced. de Ident. M. 834 000-08
Jefe Depto. Control Interno y Evaluación~~
GRADO, NOMBRE Y APELLIDOS

Jefe Depto. Control Interno y Evaluación
CARGO
DGMN

DECLARACION DE CONFLICTOS DE INTERESES DE LA COMISIÓN EVALUADORA

Licitación ID N°1867-07-LE 16

Fecha:24/11/2016

De conformidad con las normas de transparencia y la ley de compras públicas, yo
.....Monika Matzfeld Pizani....., Cédula de identidad
N°19.652.729-7....., declaro no tener relación ni parentesco con las empresas
evaluadas y/o trabajadores de las mismas, que me impidan participar en la comisión evaluadora.
En caso contrario me hago acreedor de las sanciones administrativas y penales que imponen los
reglamentos y disposiciones

legales correspondientes.


CDB (DA) Monika Matzfeld Pizani
GRADO, NOMBRE Y APELLIDOS

Jefe Depto Comunicacional
CARGO
DGMN

DECLARACION DE CONFLICTOS DE INTERESES DE LA COMISIÓN EVALUADORA

Licitación ID N° LP 1867-07-LE 16

Fecha: 24.10.2016

De conformidad con las normas de transparencia y la ley de compras públicas, yo DAVID ORLANDO BRESLER ORTEGA, Cédula de identidad N° 13.538.914-5, declaro no tener relación ni parentesco con las empresas evaluadas y/o trabajadores de las mismas, que me impidan participar en la comisión evaluadora. En caso contrario me hago acreedor de las sanciones administrativas y penales que imponen los reglamentos y disposiciones

legales correspondientes.


MAY. DAVID BRESLER ORTEGA
GRADO, NOMBRE Y APELLIDOS

JEFE DEPTO APOYO LOGÍSTICO.

CARGO
DGMN